
令和4年度
町民意識調査
結果報告書

令和5年3月

目次

I 調査の概要	1
1. 調査の目的.....	2
2. 調査概要.....	2
3. 調査結果の信頼性について.....	3
4. 報告書の見方.....	4
5. 「第5次粕屋町総合計画（後期基本計画）」施策体系.....	7
II 調査結果のまとめ	9
1. 分野別からみた傾向分析.....	10
2. 粕屋町の市制への移行についての傾向分析.....	11
3. S D G s に関する傾向分析.....	11
4. 粕屋町での暮らしに関する傾向分析.....	12
III 調査結果	13
1. 回答者の属性.....	14
2. 粕屋町のまちづくりについて.....	22
3. 粕屋町の市制への移行について.....	80
4. S D G s について.....	87
5. 心ゆたかな暮らしについて.....	90
IV 調査票	127

I 調査の概要

1. 調査の目的

第5次粕屋町総合計画後期基本計画や、第2期粕屋町まち・ひと・しごと創生総合戦略に記載されている指標の進行管理を行うとともに、町で抱える問題や課題を洗い出し、町民ニーズや意向を把握することで 今後の行政運営に活用することを目的として町民アンケート調査（町民意識調査）を実施するものです。

2. 調査概要

- ・ 調査地域 : 粕屋町全域
- ・ 調査対象者 : 粕屋町在住の18歳以上の方3,000名を無作為抽出
- ・ 調査期間 : 令和5年2月1日～2月20日
- ・ 調査方法 : 郵送による配布・回収
※調査票に記載のインターネットアンケート回答も含む

配布数 (A)	回収数 (B)	有効回収数 (C)	回収率 (B/A)	有効回収率 (C/A)
3,000	1,341	1,341	44.7%	44.7%

※うち、インターネットアンケートによる回収数：576件

3. 調査結果の信頼性について

アンケートの回収票数と回答の精度（誤差）との関係は、票数が少ないと精度は低く（誤差は大きく）、票数が多いと精度は高く（誤差は小さく）なります。しかし、その関係は一定ではなく、下図のような関係にあります。回収票数が少ないときは、票数を少し増やすことにより、誤差が大幅に減少しますが、ある一定の数を超えると、票数を大幅に増やしても、回答の精度（誤差）はほとんど変わらなくなります。

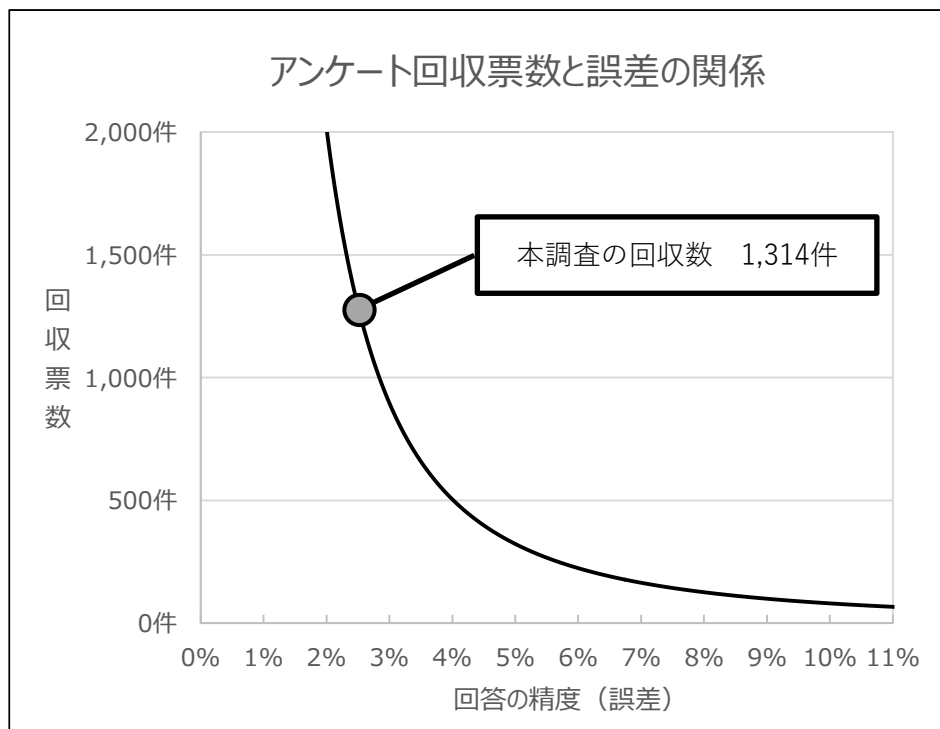
統計学的には、この一定の数の精度（誤差）は 3~5%以内であれば良いとされており、下記の計算式で逆算すると概ね 400~1000 票程度となります。したがって、有効回答票の回収数がこの程度あれば町民意向の把握として十分納得できる数字になると言えます。

今回の町民意識調査では1,314票の有効回答票数がありましたので、精度（誤差）は 2.47%となりました。これは、例えば、違う町民の方々を対象にして同じ調査を100 回行った場合でも、95 回（信頼度：95%）は、その結果の%の値が±2.47%以内でしか変わらないということです。

■アンケートの回収数に対する回答の精度（誤差率）の算定

$$\text{誤差率} = 1.96 \times \sqrt{\frac{N-n}{N-1} \times \frac{p(1-p)}{n}}$$

- N : アンケート対象者数（粕屋町の18歳以上の人口 39,006 人と定義）※令和5年2月末現在
n : 標本数（有効回答票数 1,314）
K : 信頼度係数（「正規分布表」における信頼度 95%とした定数 1.96 に設定）
P : 回答比率（最も誤差が生じる回答比率 0.5 に設定）



4. 報告書の見方

(1) 報告の基本構成

(属性を除く) 各設問に対する集計結果については、以下にあげる基本構成により報告しています。

① 全体集計

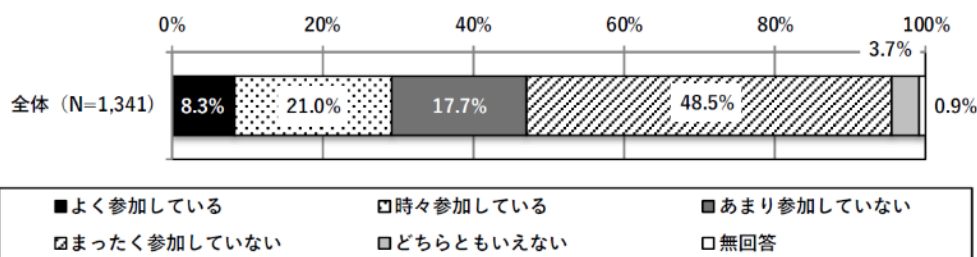
各設問の集計結果の全体集計結果をまとめています。

【表示例】

② 回答結果 (分析)

回答結果に対する分析として以下の2項目より分析結果をまとめています。

- 1) 全体分析 : 回答に関する全体的な集計結果からみた傾向について、過去調査との比較を含めまとめています。



- 2) 傾向分析 : クロス分析結果から、特徴的な傾向について、「**ポジティブ評価** (町民の評価が高い点/これまでより良い評価)」と「**ネガティブ評価** (町民が課題とする点/これまでより悪い評価)」に分けてまとめています。

【表示例】

【回答結果】

<全体分析>

- 地域行事の参加状況についてみると、「**まったく参加していない**」方が**48.5%**と最も高く、「あまり参加していない」とあわせ**66.2%**の方が『参加していない』と回答しています。一方、『参加している』(よく参加している+時々参加している)方は**29.3%**となっています。
- 加重平均値により過去調査と比較すると、地域行事の参加状況は、過去の調査と比べ**低**くなっています。

<傾向分析>

□ ポジティブ評価

- 年齢別でみると、「**65歳以上**」、居住年数別でみると、「**30年以上**」で「よく参加している」方が高くなっています。
- 小学校区別にみると、「**大川小学校区**」で「よく参加している」方が高くなっています。

□ ネガティブ評価

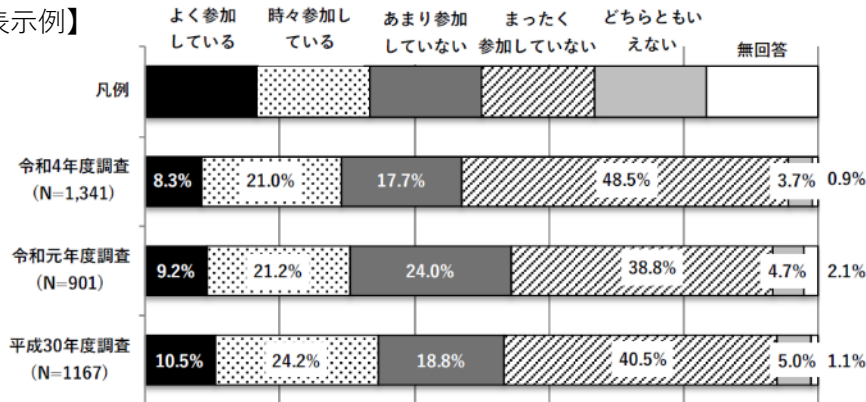
- 年齢別でみると、「**18~29歳**」、居住年数別でみると、「**5年未満**」で「まったく参加していない」方が高くなっています。

※傾向分析で解説するクロス分析結果については、設問の特性に応じて、「年齢」「小学校区」「居住年数」等より特徴的な傾向があらわれている分析結果を抽出して記載しています。

③ 過去調査との比較

設問に関する令和元年度、平成30年度の調査結果との比較をグラフ及び加重平均値により比較しています。

【表示例】



〈令和元年度調査〉は「第5次粕屋町総合計画進行管理のための町民意識調査報告書（令和元年11月）」〈平成30年度調査〉は「第5次粕屋町総合計画進行管理のための町民意識調査報告書（平成31年2月）」、の調査結果を引用しています。

過去の比較調査にあたり、一部段階評価の設問については、調査結果を加重平均値として算出し、数値指標による比較検証しています。数値化の基準としては以下の例の通りとなります。

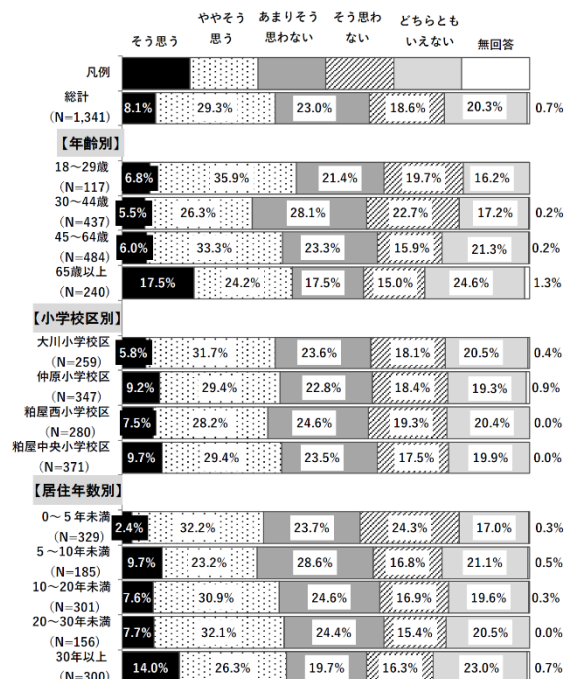
【段階評価の設問に関する加重平均値の数値化例】

例：問1【地域活動】あなたは、地域行事(夏祭りや餅つきなど)に日頃から参加していますか。

数値化の算出方法は、「よく参加している」に2点、「時々参加している」に1点、「あまり参加していない」に-1点、「まったく参加していない」に-2点、「どちらともいえない」に0点の係数(ウエイト)を設定し、項目ごとの回答結果を(「よく参加している」の回答率×2点+「時々参加している」の回答率×1点+「あまり参加していない」の回答率×-1点+「まったく参加していない」の回答率×-2点+「どちらともいえない」の回答率×0点)÷(100%-無回答の回答率)として数値化し指標としている。この指標によって、設問に対する評価の強弱を、より明確に分析することができる。

④ 関連する調査結果

回答結果の傾向分析等に類する調査結果に関するデータを表記しています。(右記は表示例)



【報告書の記載内容に関する注意事項】

- 調査結果は「第5次粕屋町総合計画（後期基本計画）」の施策体系に準じて掲載しているため、調査票番号が前後している場合があります。
- 回答結果の割合「%」は有効サンプル数に対して、選択肢ごとの回答数の割合を小数点以下第2位で四捨五入したものです。このため、単数回答（複数の選択肢から1つの選択肢を選ぶ方式）であっても合計値が100.0%にならない場合があります。
- 複数回答（複数の選択肢から2つ以上の選択肢を選ぶ方式）の設問の場合、回答は選択肢ごとの有効回答数に対するそれぞれの割合を示しています。そのため、合計が100.0%を超える場合があります。
- 図表中の「不明・無回答」とは、回答が示されていない、または回答の判別が困難なものです。
- 図表中の「N」（サンプル数）は、有効標本数（集計対象者総数）、あるいは分類別の該当対象者数を示しています。
- 本文中の設問の選択肢について、文字数が多いものは簡略化している場合があります。

5. 「第5次粕屋町総合計画（後期基本計画）」施策体系

【基本目標1】つながりと交流を深め、心豊かな人を育む協働のまち	
政策	基本施策
1 地域のつながりを大切にしまちづくり	(1) 誰もが参加・交流できる地域活動の支援 (2) 人と地域が輝くまちづくり活動の推進
2 地域でともに助け合う安全なまちづくり	(1) 災害に強い地域社会の実現 (2) 事故や犯罪が起りにくい地域社会の実現
3 未来を担う子どもたちを育むまちづくり	(1) 子どもたちの生きる力を育む教育の推進 (2) 地域ぐるみで育む子どもたちの健全な育成
4 身近な学びと交流があるまちづくり	(1) ライフステージに応じた学びと交流の推進 (2) 郷土を愛し、地域の歴史と文化を継承する社会の実現
【基本目標2】都市と自然が調和し、快適に暮らせる活力あるまち	
政策	基本施策
1 自然と調和した便利で快適なまちづくり	(1) 自然と調和した都市空間の創造 (2) 緑と水辺に囲まれた潤いある暮らしの創造
2 安心して快適な生活基盤を備えたまちづくり	(1) 安全で快適な道路ネットワークの充実 (2) 安全で快適な生活を支える交通環境の創造 (3) 安全で安心な水源の確保と水環境の基盤強化
3 自然にやさしく住みよい環境のまちづくり	(1) 次世代に継承する自然環境の保全 (2) 環境負荷の少ない循環型社会の創造
4 地域個性を活かした活力ある産業のまちづくり	(1) いのちを守り育む食と農の創造 (2) 地域に活力をもたらす商工業の振興
【基本目標3】誰もが安心して幸せに暮らせるやすらぎのまち	
政策	基本施策
1 誰もが健康で暮らせるまちづくり	(1) 健やかでいきいき暮らす健康づくりの推進
2 子育て世代が明るく暮らせるまちづくり	(1) 安心して子育てできる環境づくりの推進 (2) 子どもの健やかな成長を支える支援の充実
3 高齢者が元気に暮らせるまちづくり	(1) 元気高齢者の活躍を促す環境づくりの推進 (2) 住み慣れた地域での生活を支える支援の充実
4 障がい者がともに暮らせるまちづくり	(1) 地域で安心して暮らせる環境づくりの推進
5 誰もが心豊かに暮らせるまちづくり	(1) 人権と平和を尊重し合う地域社会の確立 (2) ともに支え合う地域福祉の推進と社会保障制度の運営
【基本目標4】健全で持続可能な行政経営をめざすまち	
政策	基本施策
1 町民のための行政経営のまちづくり	(1) まちの魅力を高める情報発信の推進 (2) 簡素で合理的な行政運営の強化
2 健全な財政運営のまちづくり	(1) 持続可能な財政基盤の強化
3 広域的な視点に立ったまちづくり	(1) 連携して取り組む広域行政の推進

II 調査結果のまとめ

1. 分野別からみた傾向分析

【協働・地域活動】 【防災・安全】 【教育文化】 のまちづくりについて

本分野において、今回の調査結果が過去調査と加重平均により比較して評価が高くなっている（同等を含む）項目は【問3 災害用備品の準備】【問4 事故や犯罪の安全性】【問5 教育環境の整備】と防災・防犯に関する項目となっています。

一方、評価が低く、課題となっている項目は、【問1 地域活動の参加】【問2 まちづくりへの参加】【問6 青少年の健全育成】【問7 身近な生涯学習機会】と主に社会活動全般の項目が多くなっています。

【土地利用】 【公園・緑地】 【道路・交通】 【水道】 【環境】 【産業】 のまちづくりについて

本分野において、今回の調査結果が過去調査と加重平均により比較して評価が高くなっている（同等を含む）項目は【問10 公園の活用】【問13 安心した水の利用】【問15 リサイクルの実施】【問17 商工業の活性化】となっています。

上記の項目のうち、「18～29歳」で、【問10 公園の活用】【問17 商工業の活性化】、「65歳以上」で、【問21 リサイクルの実施】が特に評価が高くなっている点が要因としてあげられます。

一方、評価が低く、課題となっている項目は、【問11 円滑に通行できる道路網の整備】【問12 公共交通の利用】【問16 地元で採れた食材の利用】となっています。

【健康づくり】 【子育て】 【福祉】 【人権】 のまちづくりについて

本分野において、今回の調査結果が過去調査と加重平均により比較して評価が高くなっている（同等を含む）項目は【問24 人権の尊重】となっており、「18～29歳」で、特に評価が高くなっている点が要因としてあげられます。

一方、評価が低く、課題となっている項目は、【問19 子育て環境の整備】【問20 妊娠・出産期の支援】となっており、特に当事者にあたる「30～44歳」は評価があるものの、全体として評価の低い結果となっています。また、【問21 元気な高齢者が活躍する場】【問22 高齢者の支援の充実】についても評価が低くなっています。

【情報発信】 【行政運営】 【財政】 【広域行政】 のまちづくりについて

本分野において、今回の調査結果が過去調査と加重平均により比較して評価が高くなっている項目は【問28 財政運営】となっていますが、過去調査と同様にマイナス評価となっています。

一方、評価が低く、課題となっている項目は、【問29 広域行政】は、年齢別で見るといずれの年代も「どちらともいえない」が半数程度と高く、積極的な関心や課題意識をもたない回答者が多いことも課題要因のひとつとして考えられます。

2. 粕屋町の市制への移行についての傾向分析

■粕屋町が町から市になることはおおむね「よいと思う」と回答

市になることについて【問30】では、84.5%と多くが「よいと思う」と回答をしています。そのよいと思う理由【問31-1】については、「都市的なイメージなど、まちのイメージアップにつながるから」が61.9%と最も高くなっています。

一方、良いと思わない理由【問31-2】については、「住所変更等の手続きが面倒だから」「メリットがみえない、わからない」といった意見が多くなっています。

市になる場合の新しい市の名称について【問32】については、「粕屋を残す名称がよい」方は、81.6%となっています。

3. S D G s に関する傾向分析

■ 「S D G s（持続可能な開発目標）」についての認知は進んでいる結果となっています。

「S D G s（持続可能な開発目標）」という言葉について【問34】では、「少し知っている」方が37.7%と最も高く、「よく知っている」方は29.9%となり、理解が進んでいることがわかりました。

「S D G s」を知っている人（「良く知っている」「少し知っている」「聞いたことがある」）の取組みについて【問35】では、「取り組みたいが何を取り組めば良いかわからない」人が47.1%と約半数となっており、理解は進んでいるが具体的な取組みまでは進んでいない状況がわかりました。

4. 粕屋町での暮らしに関する傾向分析

■ 町民の感じるまちで暮らす「幸福度」は高くなっています。

今回の調査では、暮らしの幸福度【問36】では、「7～10点」の方は**62.8%**と半数以上が高い評価をしています。特に「**18～29歳**」「**30～44歳**」の方で「7～10点」が高い割合となっています。

健康状態【問37】についても、**56.9%**と半数以上が高い評価をしています。

地域の暮らしの満足度【問38】については、満足していると『**そう思う**』方は**72.7%**となっており、「**18～29歳**」でその傾向が高くなっています。

■ 地域生活の幸福感はおおむね良い傾向となっています。

地域生活の幸福感【問39】に関する5項目については、おおむね『**あてはまる**』回答が高く、幸福感を感じる町民が多いことがうかがわれます。特に「**自宅には、心地のいい居場所がある**」について、『**あてはまる**』方は**81.7%**と高くなっています。

協調的幸福感【問40】に関する10項目については、おおむね『**そう思う**』回答が多い傾向で、特に「**18～29歳**」の方でその傾向が高くなっています。「**この町内（集落）には、どんな人の意見でも受け入れる雰囲気がある**」について、「**どちらともいえない**」方が**52.8%**と最も高くなっています。

III 調査結果

1. 回答者の属性

1-1 性別

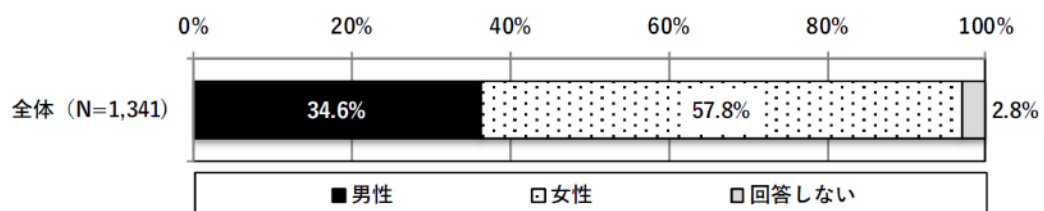
〔調査票／問41〕

あなたの性別をお答えください。（どちらかに○）

【回答結果】

●性別についてみると、「男性」が34.6%、「女性」が57.8%となっています。

【問41：全体集計】



1-2 年齢

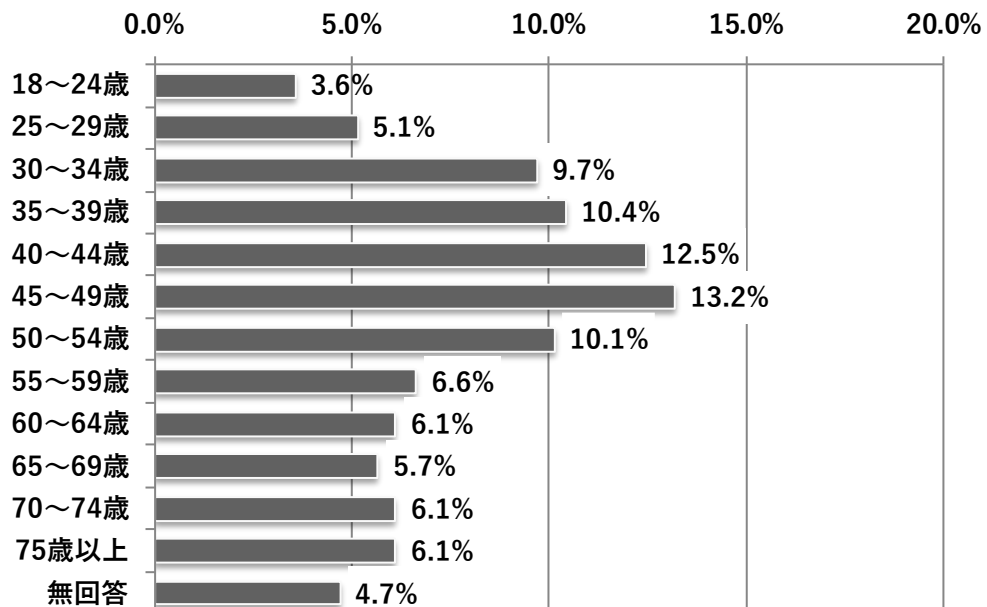
〔調査票／問42〕

あなたの年齢をお答えください。（1つだけに○）

【回答結果】

- 年齢についてみると、「45～49歳」が13.2%、「40～44歳」が12.5%、「35～39歳」が10.4%と高くなっています。

【問42：全体集計】



1. 回答者の属性

1-3 お住まいの地区

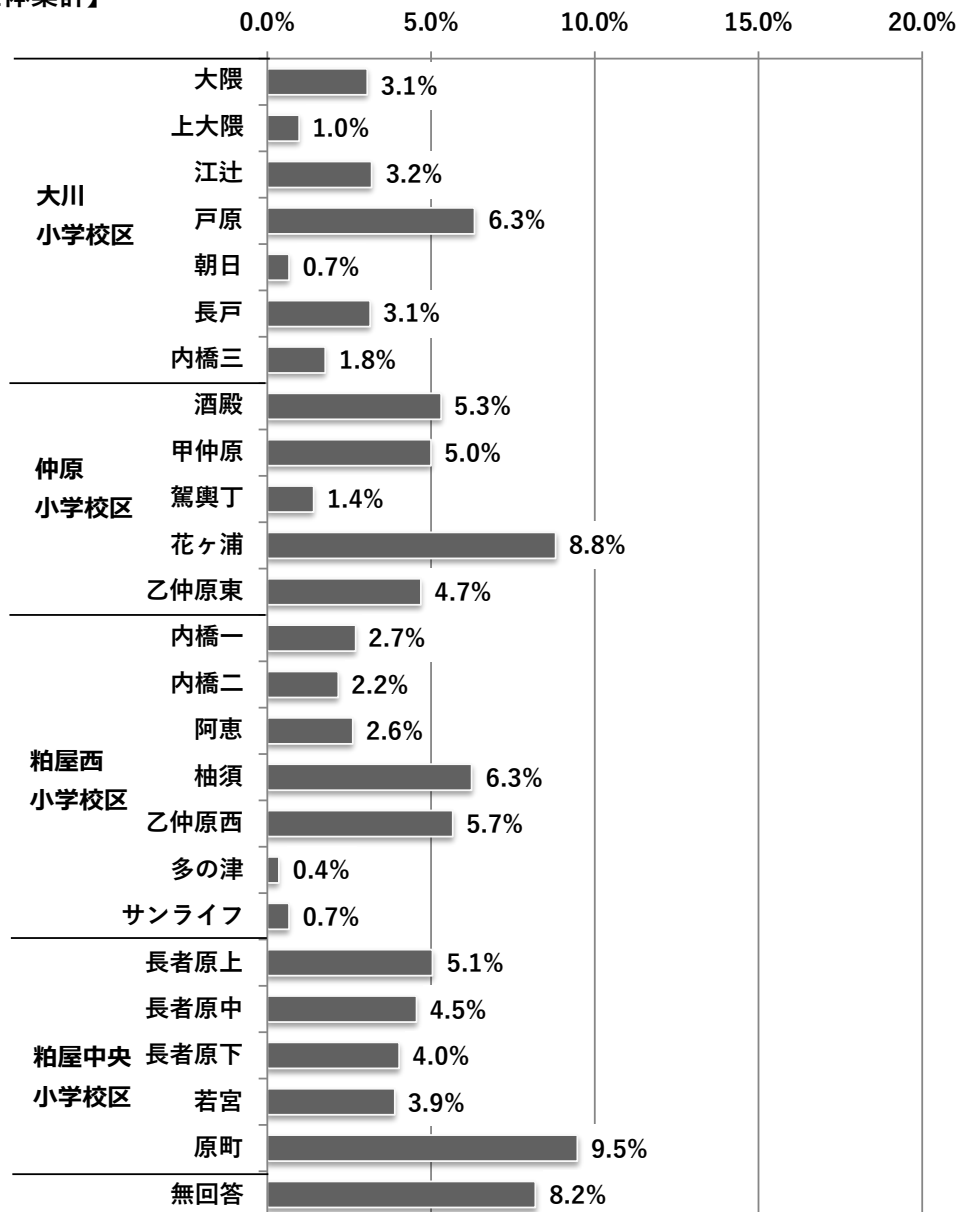
(調査票/問43)

あなたはどの地区にお住まいですか。(1つだけに○)

【回答結果】

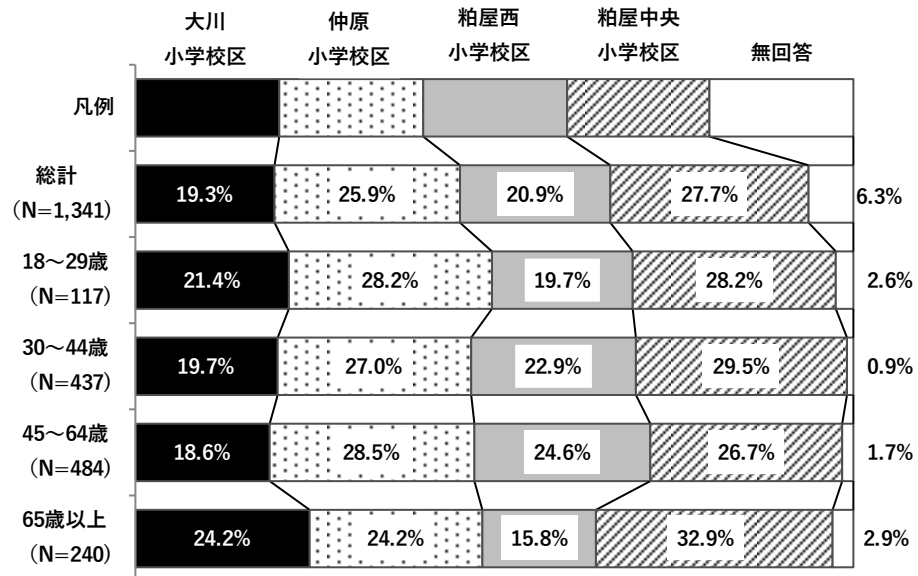
- 地区についてみると、『粕屋中央小学校区』では「原町」が9.5%、『仲原小学校区』では「花ヶ浦」が8.8%、『大川小学校区』では「戸原」が6.3%、『粕屋西小学校区』では「柚須」が6.3%と最も高くなっています。

【問43：全体集計】



【問43：年齢別クロス集計】

●年齢別で見ると、30～44歳、65歳以上は、「粕屋中央小学校区」の割合が高い傾向となっています。



1. 回答者の属性

1-4 お住まいの種類

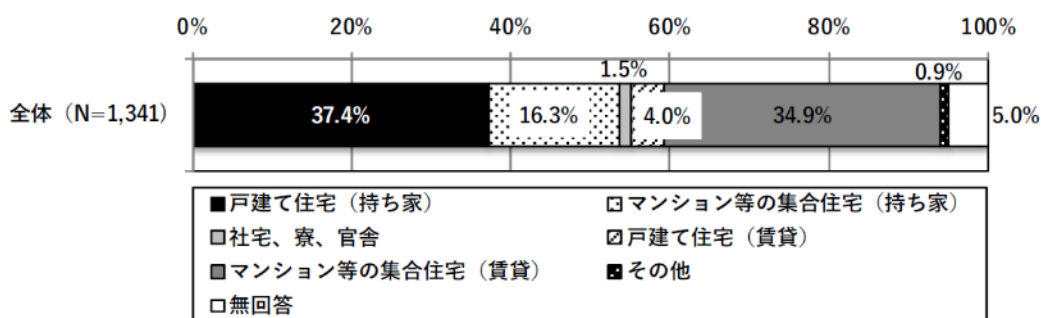
(調査票/問44)

現在のお住まいは、次のどれにあたりますか。(1つだけに○)

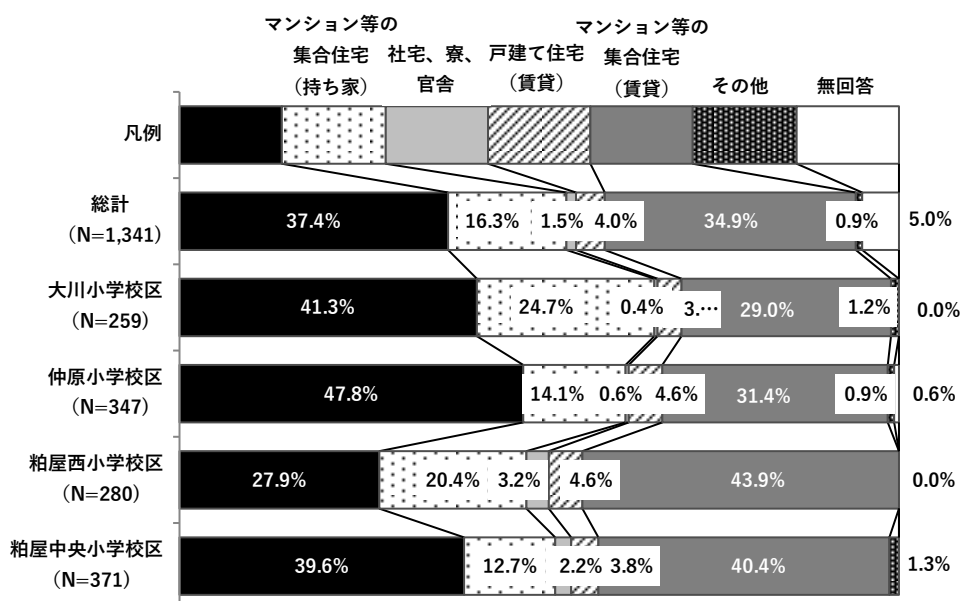
【回答結果】

- 住居形態についてみると、「戸建て住宅（持ち家）」が37.4%と最も高く、次いで「マンション等の集合住宅（賃貸）」が34.9%となっています。
- 小学校区別でみると、仲原小学校区、大川小学校区では「戸建て住宅（持ち家）」、粕屋西小学校区では「マンション等の集合住宅（賃貸）」の割合が他の小学校区と比較して高くなっています。

【問44：全体集計】



【問44：小学校別クロス集計】



1-5 居住年数

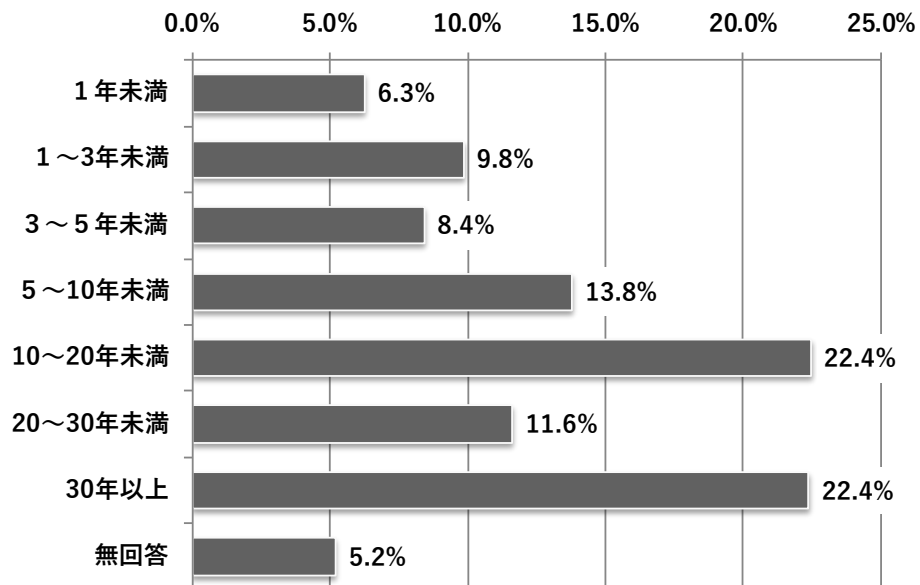
〔調査票／問45〕

あなたは、粕屋町に何年住んでいますか。（1つだけに○）

【回答結果】

●住居年数についてみると、「10～20年未満」「30年以上」が22.4%と最も高くなっています。

【問45：全体集計】



1. 回答者の属性

1-6 職業

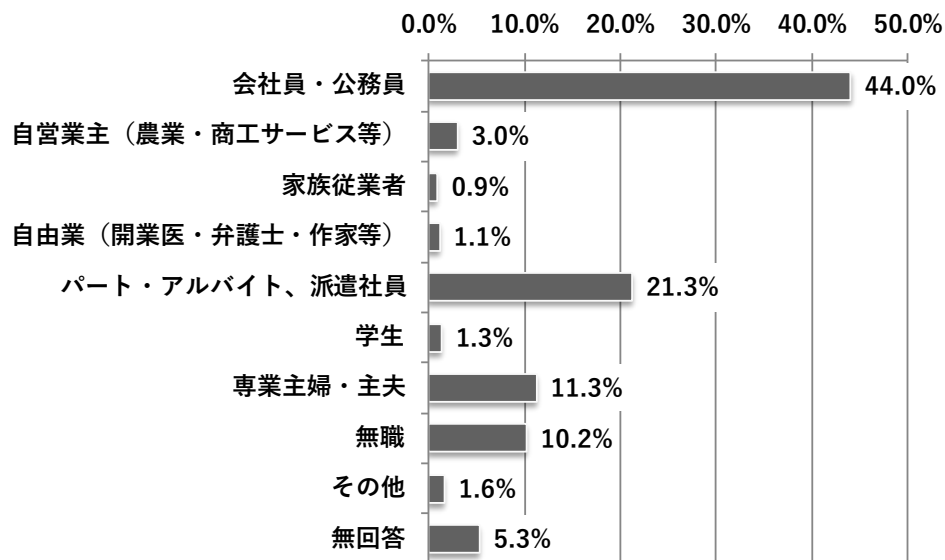
〔調査票／問46〕

あなたの職業は、次のどれにあたりますか。（1つだけに○）

【回答結果】

- 職業についてみると、「会社員・公務員」が44.0%と最も高く、次いで「パート・アルバイト、派遣社員」が21.3%となっています。
- 通勤・通学先についてみると、「福岡市内」が44.5%と最も高く、次いで「粕屋町内」が23.0%、「糟屋郡内（粕屋町以外）」が19.1%となっています。

【問46：全体集計】

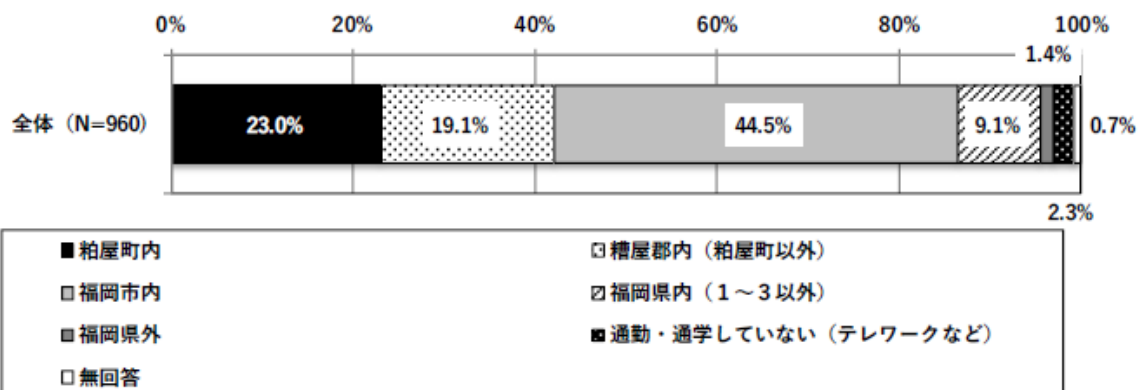


〔問47は、問46で「1～6」に○をつけた方におうかがいします。〕

〔調査票／問47〕

あなたの通勤・通学先はどこですか。（1つだけに○）

【問47：全体集計】



1-7 家族構成

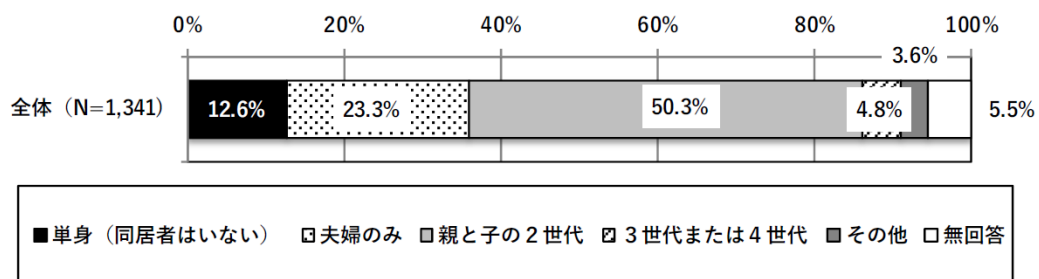
〔調査票／問48〕

お住まいの家族構成は、次のうちどれにあたりますか。（1つだけに○）

【回答結果】

- 家族構成についてみると、「親と子の2世代」が50.3%と最も高く、次いで「夫婦のみ」が23.3%となっています。

【問48：全体集計】



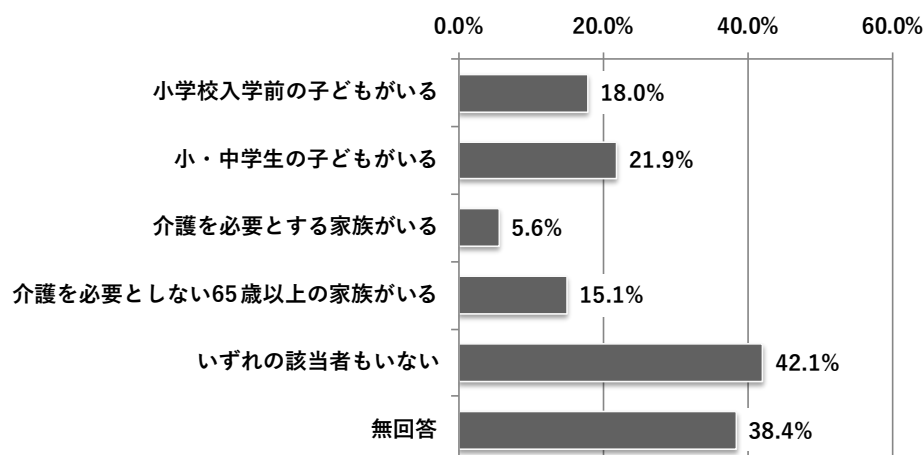
〔調査票／問49〕

あなたのご家族について該当する方はいますか。（あてはまるすべてに○）

【回答結果】

- 家族について該当する方の有無についてみると、「いずれの該当者もない」が42.1%と最も高く、次いで「小・中学生の子どもがいる」が21.9%となっています。

【問49：全体集計】



2. 粕屋町のまちづくりについて

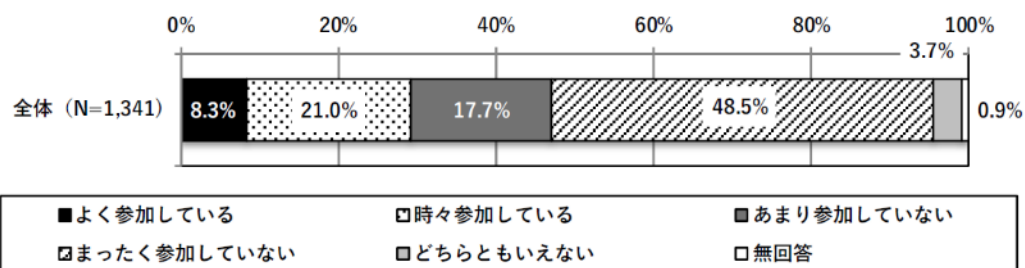
2-1 地域活動の参加状況

〔調査票／問1〕

【地域活動】あなたは、地域行事(夏祭りや餅つきなど)に日頃から参加していますか。

(1つだけに○)

【問1：全体集計】



【回答結果】

<全体分析>

- 地域行事の参加状況についてみると、「**まったく参加していない**」方が**48.5%**と最も高く、「あまり参加していない」とあわせ**66.2%**の方が『参加していない』と回答しています。一方、『参加している』（よく参加している+時々参加している）方は**29.3%**となっています。
- 加重平均値により過去調査と比較すると、地域行事の参加状況は、過去の調査と比べ**最も低く**なっています。

<傾向分析>

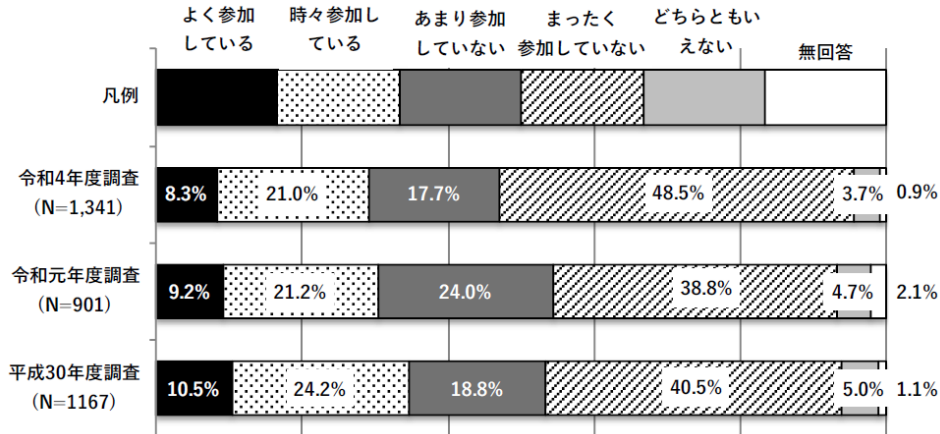
□ ポジティブ評価

- 年齢別でみると、「**65歳以上**」、居住年数別でみると、「**30年以上**」で「よく参加している」方が高くなっています。
- 小学校区別にみると、「**大川小学校区**」で「よく参加している」方が高くなっています。

□ ネガティブ評価

- 年齢別でみると、「**18～29歳**」、居住年数別でみると、「**5年未満**」で「まったく参加していない」方が高くなっています。


【問1：過去調査との比較】



<加重平均値による比較>

令和4年度調査	令和元年度調査	平成30年度調査
-0.78	-0.63	-0.55

【問1：クロス集計（関連事項）】



2. 粕屋町のまちづくりについて

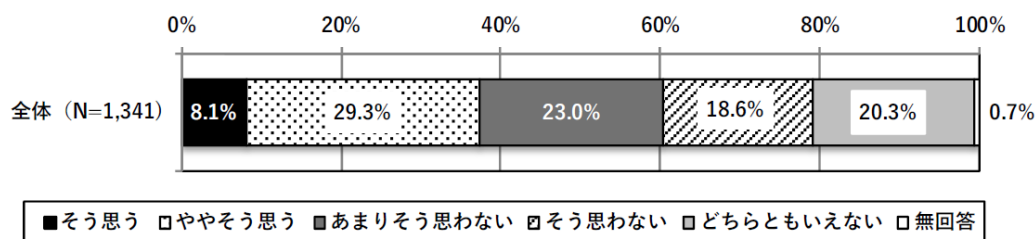
2-2 まちづくりへの参加意向

〔調査票/問2〕

【ボランティア】あなたは、ボランティアなどのまちづくりに参加したいと思いますか。

(1つだけに○)

【問2：全体集計】



【回答結果】

<全体分析>

- ボランティアなどのまちづくりへの参加意向について、「**ややそう思う**」方が**29.3%**と最も高く、「**そう思う**」と「**ややそう思う**」をあわせた、**37.4%**の方が『**参加したいと思う**』と回答しています。一方、『**参加したいと思わない**』（「**そう思わない**」+「**あまりそう思わない**」）方は**41.6%**となっています。
- 加重平均値により過去調査と比較すると、まちづくりへの参加意向は、過去調査と比べ**最も低く**なっています。

<傾向分析>

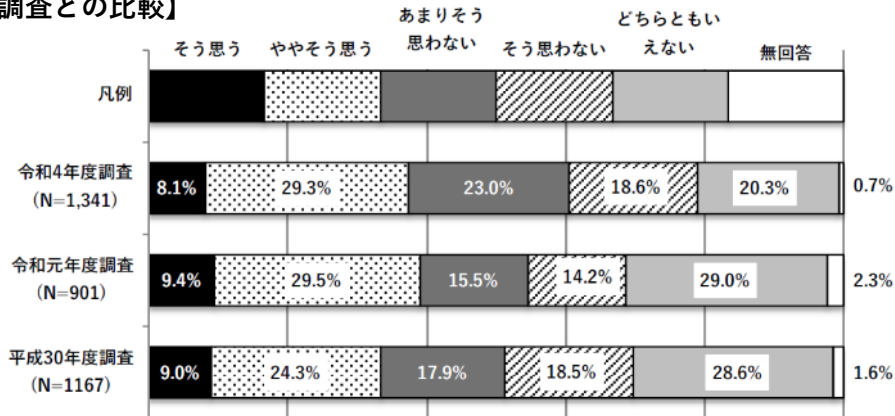
□ ポジティブ評価

- 年齢別で見ると、「**65歳以上**」でボランティアなどのまちづくりへの参加に「**そう思う**」方が**17.5%**、居住年数別で見ると「**30年以上**」で「**そう思う**」方が**14.0%**と高くなっています。

□ ネガティブ評価

- 年齢別で見ると、「**30～44歳**」で、ボランティアなどのまちづくりへの参加に「**そう思わない**」方が**22.7%**と高くなっています。

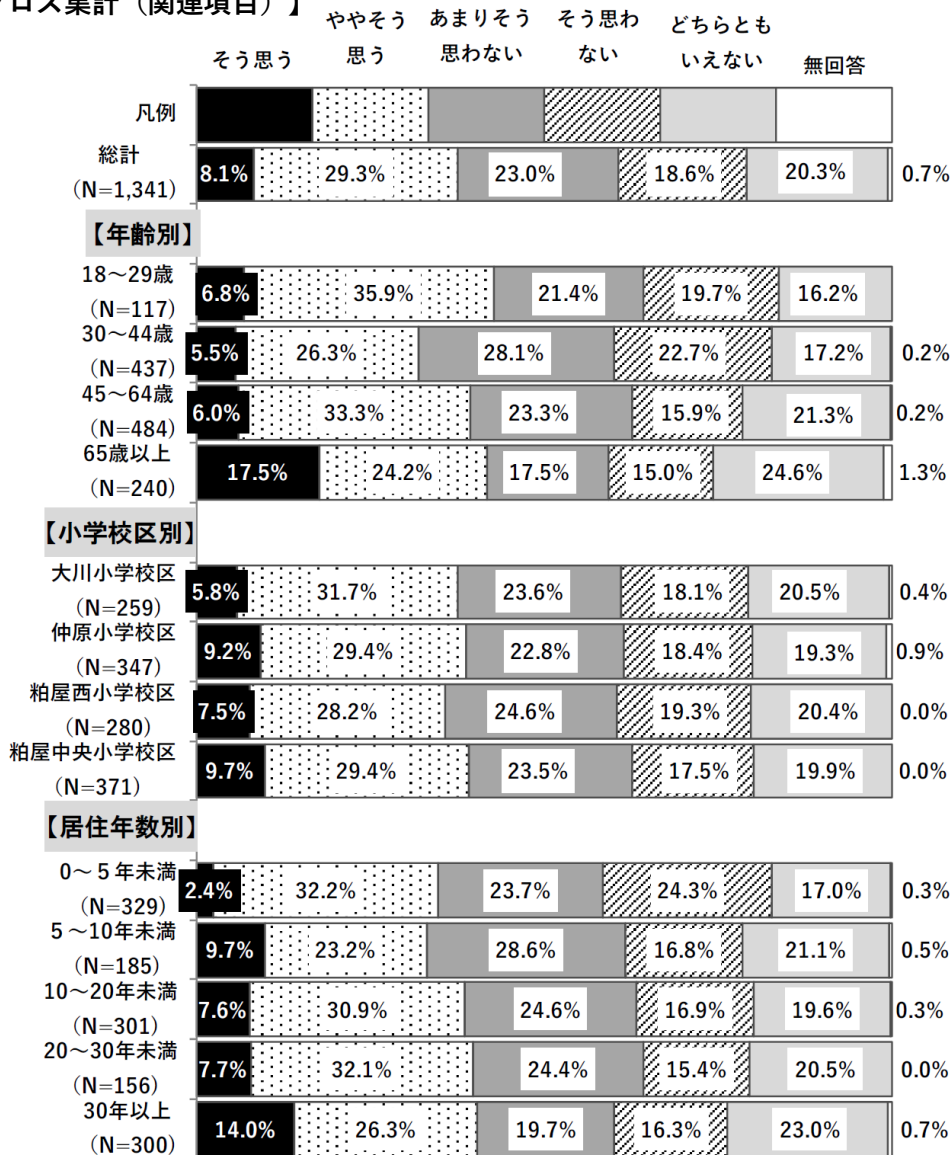
【問2：過去調査との比較】



<加重平均値による比較>

令和4年度調査	令和元年度調査	平成30年度調査
-0.15	0.05	-0.13

【問2：クロス集計（関連項目）】




2. 粕屋町のまちづくりについて

2-3 災害用備品の準備

〔調査票／問3〕

【防災】あなたは、日頃から災害用備品を準備していますか。（1つだけに○）

【問3：全体集計】



【回答結果】

<全体分析>

- 日頃から災害用備品を「**あまり準備していない**」方が**34.5%**と最も多く、「準備していない」とあわせ、**62.8%**の方が『**準備していない**』と回答しており、依然として防災の備えが進んでいないことがわかります。
- 一方、『**準備している**』（準備している+まあまあ準備している）方は**33.5%**となっています。
- 加重平均値により過去調査と比較すると、災害用備品の準備は、過去調査と比べ**最も高くな**って

<傾向分析>

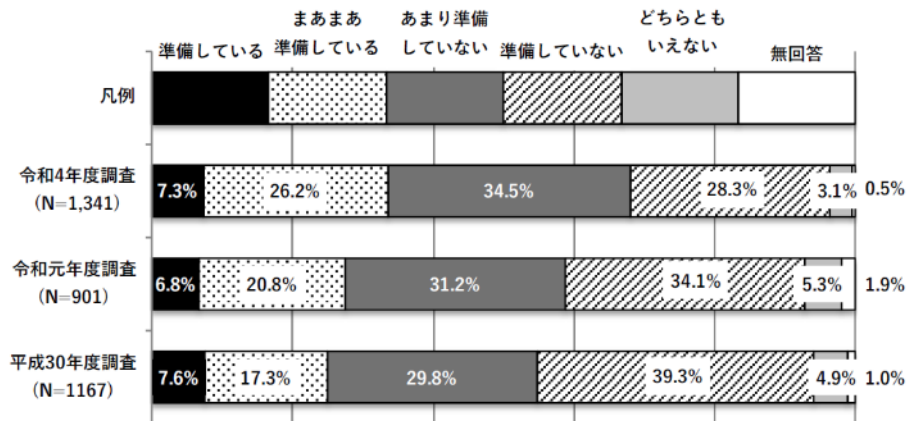
□ ポジティブ評価

- 小学校区別でみると、「粕屋中央小学校区」で日頃から災害用備品を『**準備している**』方が高くなっています。

□ ネガティブ評価

- 年齢別でみると、「**18～29歳**」で日頃から災害用備品を「**準備していない**」方が高くなっています。

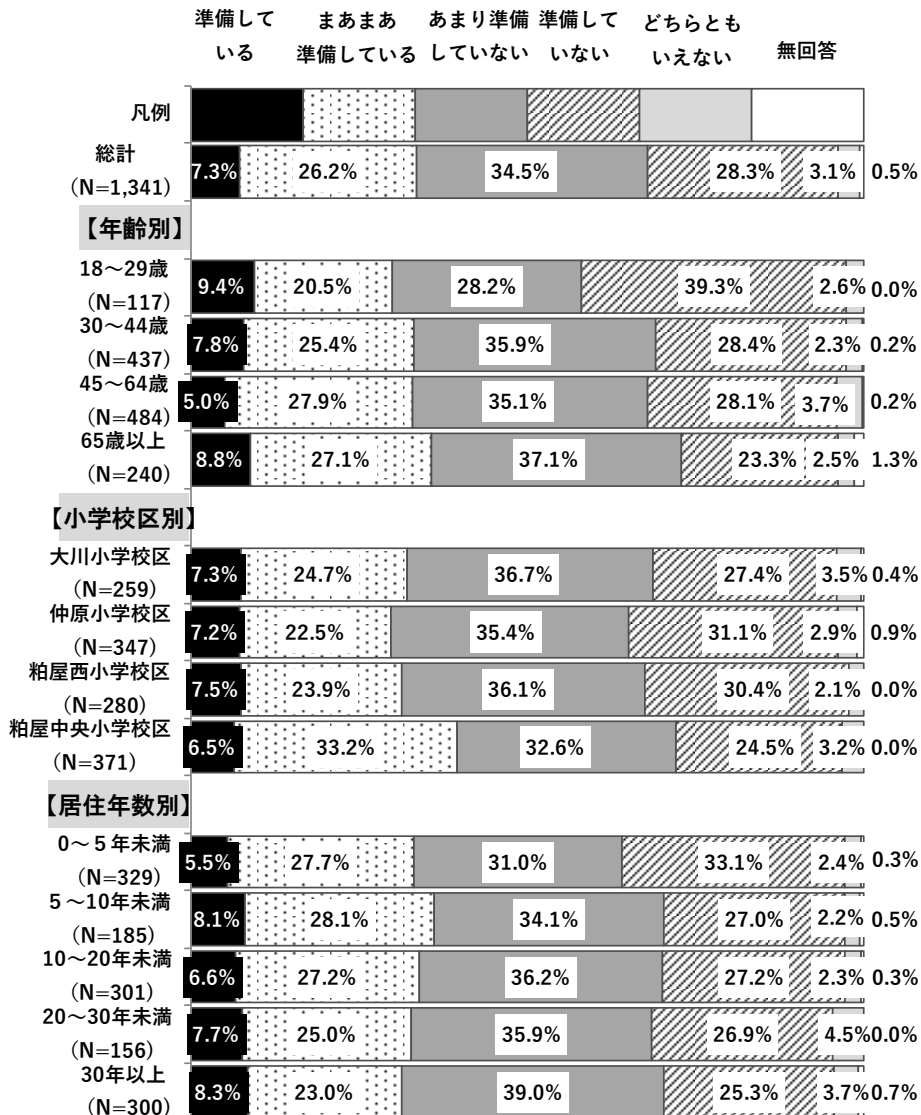
【問3：過去調査との比較】



<加重平均値による比較>

調査年度	加重平均値
令和4年度調査	-0.51
令和元年度調査	-0.66
平成30年度調査	-0.77

【問3：クロス集計（関連項目）】

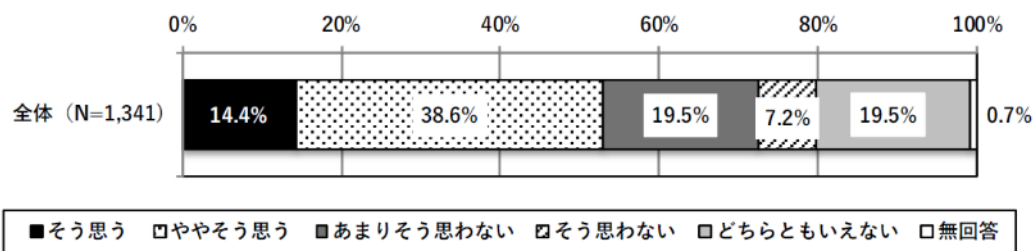


2-4 事故や犯罪が少なく安全な町だと思いますか

〔調査票／問4〕

【防犯】粕屋町は、事故や犯罪が少なく安全な町だと思いますか。（1つだけに○）

【問4：全体集計】



【回答結果】

<全体分析>

- 粕屋町は、事故や犯罪が少なく安全な町だと「**ややそう思う**」方が**38.6%**と最も高く、「**そう思う**」とあわせ、**53.0%**の方が『**そう思う**』と回答しています。一方、『**そう思わない**』（**そう思わない**+**あまりそう思わない**）方は**26.7%**となっています。
- 加重平均値により過去調査と比較すると、事故や犯罪が少なく安全な町の評価は、過去調査と比べ**最も高くな**っています。

<傾向分析>

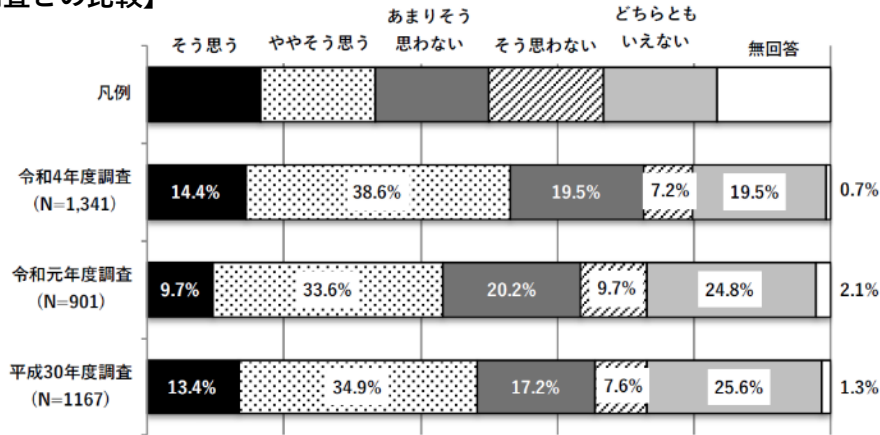
□ ポジティブ評価

- 年齢別で見ると、「**18～29歳**」の方で事故や犯罪が少なく安全な町だと『**そう思う**』方が高くなっています。

□ ネガティブ評価

- 年齢別で見ると、「**30～44歳**」「**45～64歳**」の方で事故や犯罪が少なく安全な町だと『**そう思わない**』方が高くなっています。

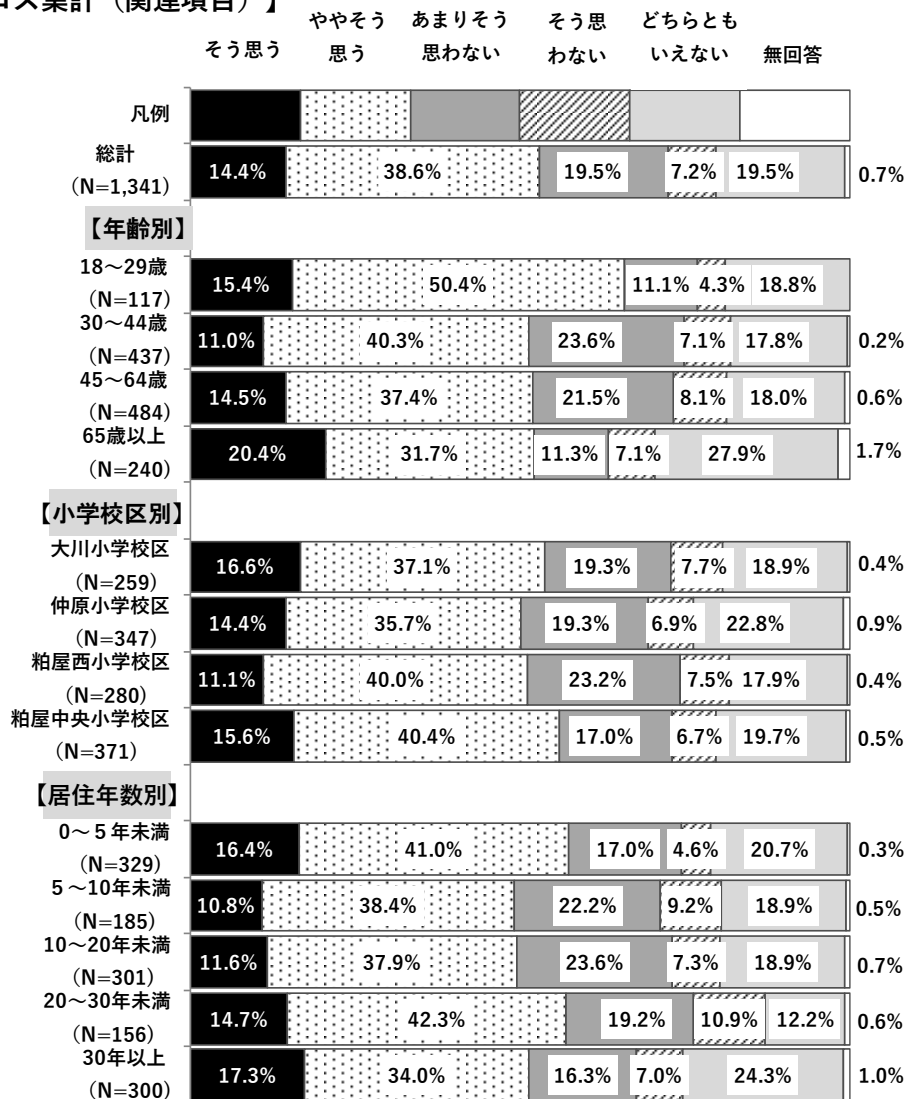
【問4：過去調査との比較】



<加重平均値による比較>

令和4年度調査	令和元年度調査	平成30年度調査
0.34	0.14	0.30

【問4：クロス集計（関連項目）】



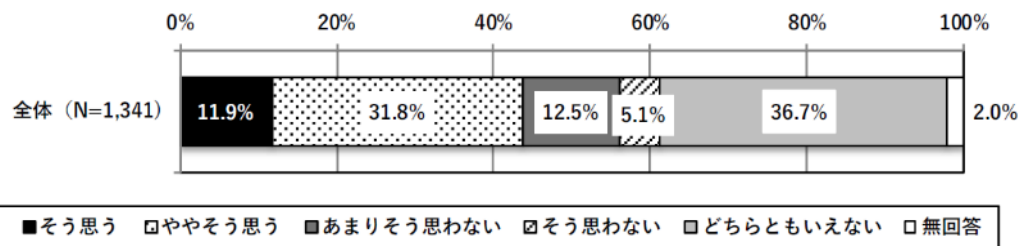
2. 粕屋町のまちづくりについて

2-5 教育環境が整っていると思いますか

〔調査票／問5〕

【学校教育】粕屋町では、小中学校の教育環境が整っていると思いますか。（1つだけに○）

【問5：全体集計】



【回答結果】

<全体分析>

- 小中学校の教育環境が整っていると思うかについて、「**どちらともいえない**」方が**36.7%**と最も高くなっています。
- 教育環境が整っていると『**そう思う**』（「そう思う」+「ややそう思う」）方は**43.7%**となり、『**そう思わない**』（「そう思わない+あまりそう思わない」）方の**17.6%**を上回っています。
- 加重平均値により過去調査と比較すると、小中学校の教育環境への評価は、**最も高くな**っています。

<傾向分析>

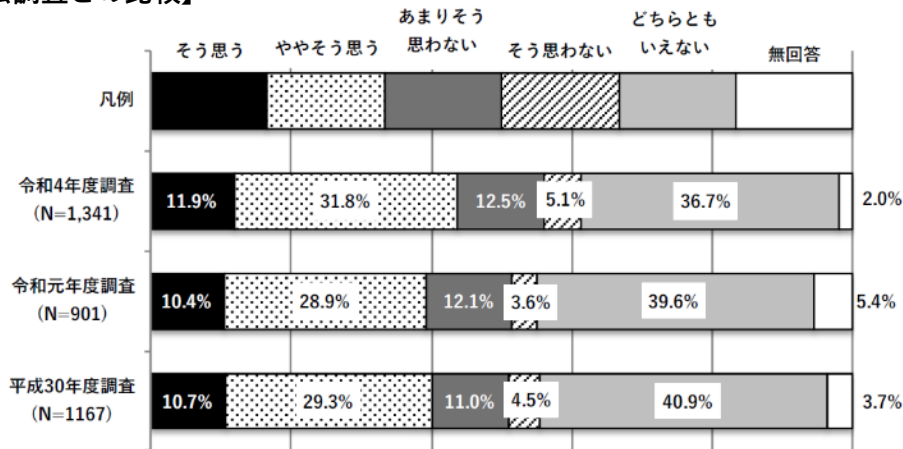
□ ポジティブ評価

- 年齢別でみると、「**45～64歳**」の方で小中学校の教育環境が整っていると『**そう思う**』が高くなっています。
- 小学校区別でみると、「**大川小学校区**」の方で小中学校の教育環境が整っていると『**そう思う**』

□ ネガティブ評価

- 年齢別でみると、「**30～44歳**」の方で小中学校の教育環境が整っていると『**そう思わない**』が高くなっています。


【問5：過去調査との比較】



<加重平均値による比較>

令和4年度調査	令和元年度調査	平成30年度調査
0.33	0.32	0.32

【問5：クロス集計（関連項目）】



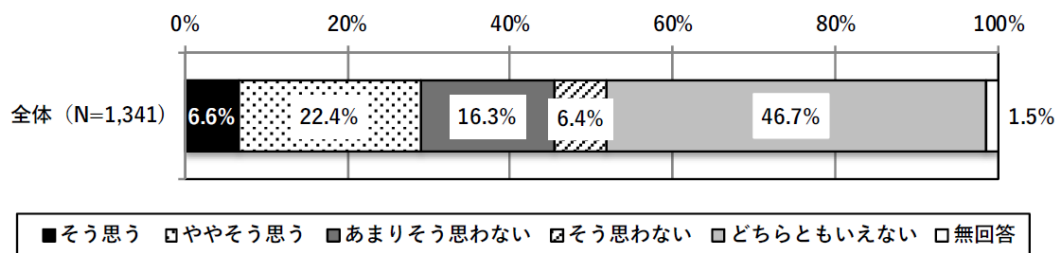
2. 粕屋町のまちづくりについて

2-6 学校・家庭・地域の連携による青少年の育成

〔調査票／問6〕

【青少年の健全育成】粕屋町では、青少年の育成について学校・家庭・地域の連携が十分だと思いますか。（1つだけに○）

【問6：全体集計】



【回答結果】

<全体分析>

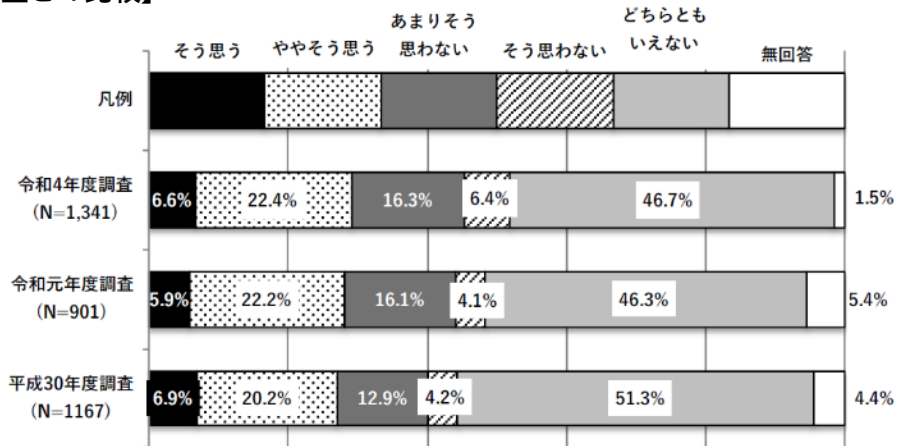
- 青少年の育成について学校・家庭・地域の連携が十分だと思うかについて、「**どちらともいえない**」方が46.7%と最も高くなっています。
- 青少年の育成について学校・家庭・地域の連携が十分だと『**そう思う**』（「そう思う」＋「ややそう思う」）方が**29.0%**となり、『**そう思わない**』（「そう思わない」＋「あまりそう思わない」）方の**22.7%**を上回っています。
- 加重平均値により過去調査と比較すると、学校・家庭・地域の連携による青少年の育成への評価は、過去調査と比べ**最も低く**なっています。

<傾向分析>

□ ポジティブ評価

- 小学校区別でみると、「**大川小学校区**」の方で学校・家庭・地域の連携が十分だと『**そう思う**』が高くなっています。


【問6：過去調査との比較】



<加重平均値による比較>

令和4年度調査	令和元年度調査	平成30年度調査
0.07	0.10	0.13

【問6：クロス集計（関連項目）】



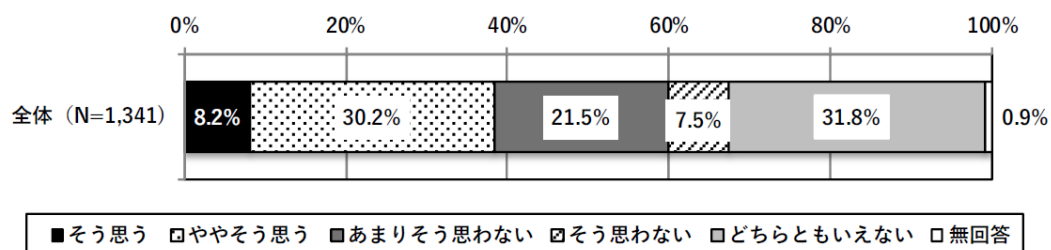
2. 粕屋町のまちづくりについて

2-7 身近な生涯学習の機会

〔調査票／問7〕

【生涯学習】粕屋町では、生涯を通して身近に学びの機会があると思いますか。（1つだけに○）

【問7：全体集計】



【回答結果】

<全体分析>

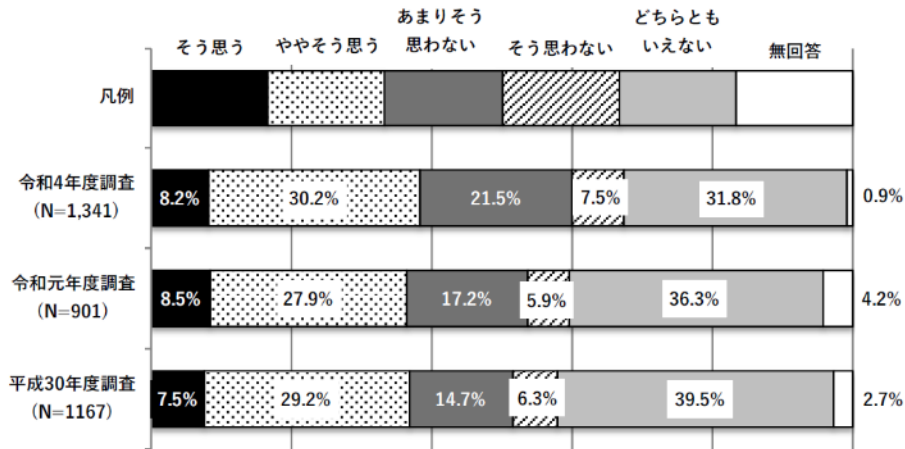
- 生涯を通して身近に学びの機会があると思うかについて、「**どちらともいえない**」が**31.8%**と最も高くなっています。
- 生涯を通して身近に学びの機会があると『**そう思う**』（「そう思う」＋「ややそう思う」）方は**38.4%**となり、『**そう思わない**』（「そう思わない」＋「あまりそう思わない」）方の**29.0%**を上回っています。
- 加重平均値により過去調査と比較すると、身近な生涯学習の機会への評価は、平成30年度調査と比べ**最も低く**なっています。

<傾向分析>

□ ポジティブ評価

- 年齢別でみると、「**65歳以上**」の方で生涯を通して身近に学びの機会があると『**そう思う**』方が高くなっています。
- 居住年数別でみると、「**20年以上**」の方で生涯を通して身近に学びの機会があると『**そう思う**』方が高くなっています。


【問7：過去調査との比較】



<加重平均値による比較>

調査年度	加重平均値
令和4年度調査	0.10
令和元年度調査	0.17
平成30年度調査	0.18

【問7：クロス集計（関連項目）】



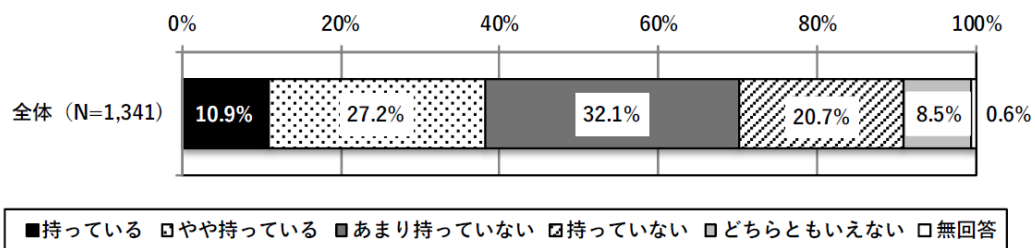
2. 粕屋町のまちづくりについて

2-8 町の歴史に関する興味

〔調査票／問8〕

【歴史文化】あなたは、町の歴史に興味を持っていますか。（1つだけに○）

【問8：全体集計】



【回答結果】

<全体分析>

○町の歴史について興味を「あまり持っていない」方が**32.1%**と最も高く、「持っていない」方とあわせた**52.8%**の方が『興味を持っていない』と回答しています。一方、『興味を持っている』（「持っている」+「やや持っている」）方は**38.1%**となっています。

<傾向分析>

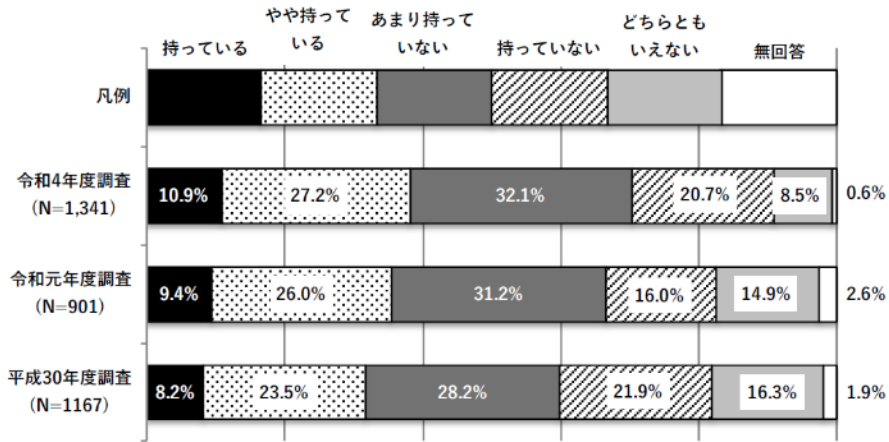
□ ポジティブ評価

- 年齢別で見ると、「**65歳以上**」で、「興味を持っている」方が高くなっています。
- 居住年数別で見ると、「**30年以上**」で、「興味を持っている」方が高くなっています。

□ ネガティブ評価

- 年齢別で見ると、「**18～29歳**」で「興味を持っていない」方が高くなっています。

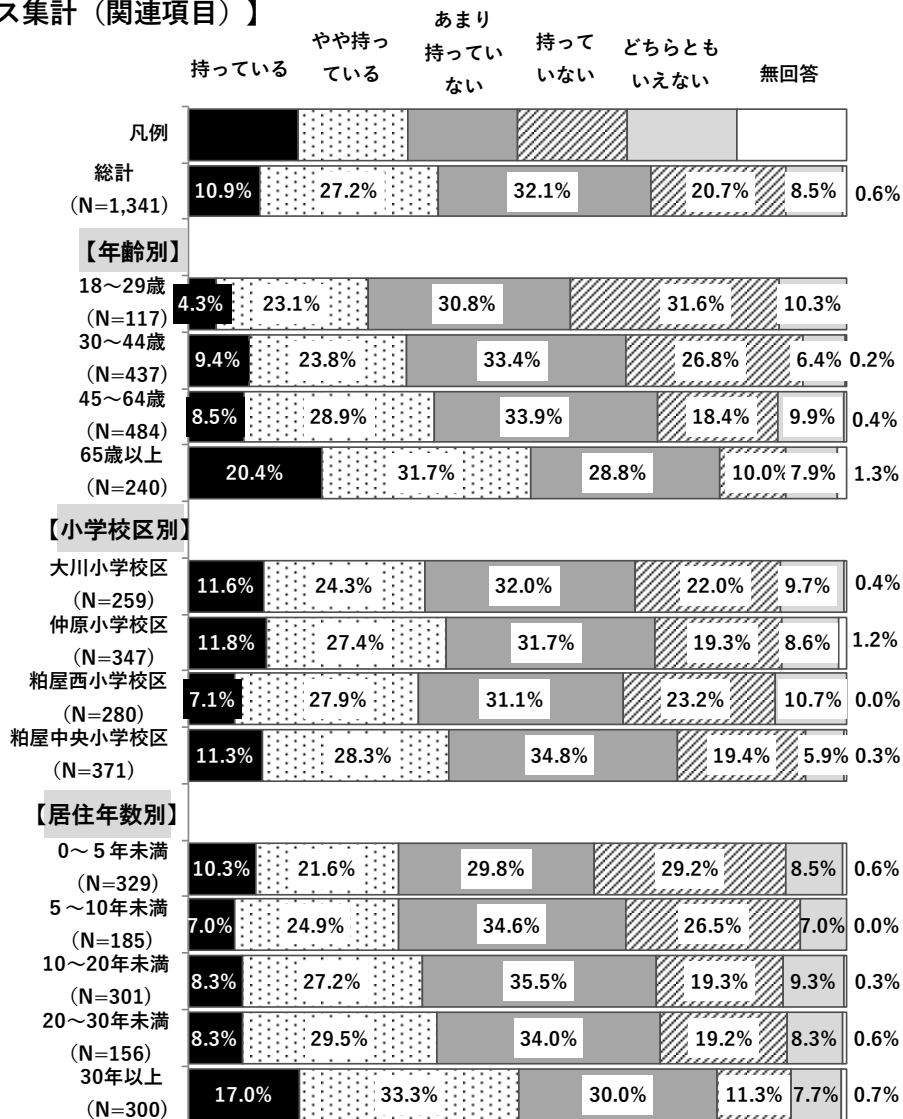
【問8：過去調査との比較】



<加重平均値による比較>

令和4年度調査	令和元年度調査	平成30年度調査
-0.25	-0.19	-0.33

【問8：クロス集計（関連項目）】



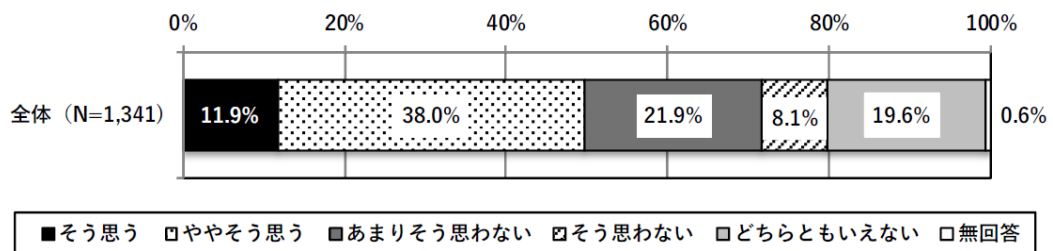
2. 粕屋町のまちづくりについて

2-9 都市と自然の調和したまちづくり

〔調査票／問9〕

【土地利用】粕屋町では、都市と自然の調和したまちづくりが行われていると思いますか。（1つだけに○）

【問9：全体集計】



【回答結果】

<全体分析>

○粕屋町では、都市と自然の調和したまちづくりが行われていると思うかについて、「**ややそう思う**」が**38.0%**と最も高く、「**そう思う**」とあわせ**49.9%**の方が『**そう思う**』と回答しています。一方、『**そう思わない**』（「**そう思わない**」+「**あまりそう思わない**」）方は**30.0%**となっています。

<傾向分析>

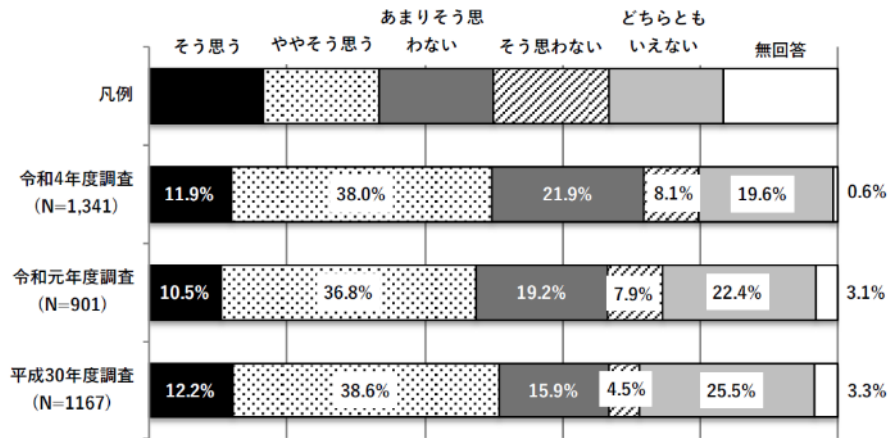
□ ポジティブ評価

○年齢別でみると、「**18～29歳**」の方で都市と自然の調和したまちづくりが行われていると『**そう思う**』が高くなっています。

□ ネガティブ評価

○居住年数別でみると、「**30年以上**」の方で都市と自然の調和したまちづくりが行われていると「**そう思わない**」が高くなっています。

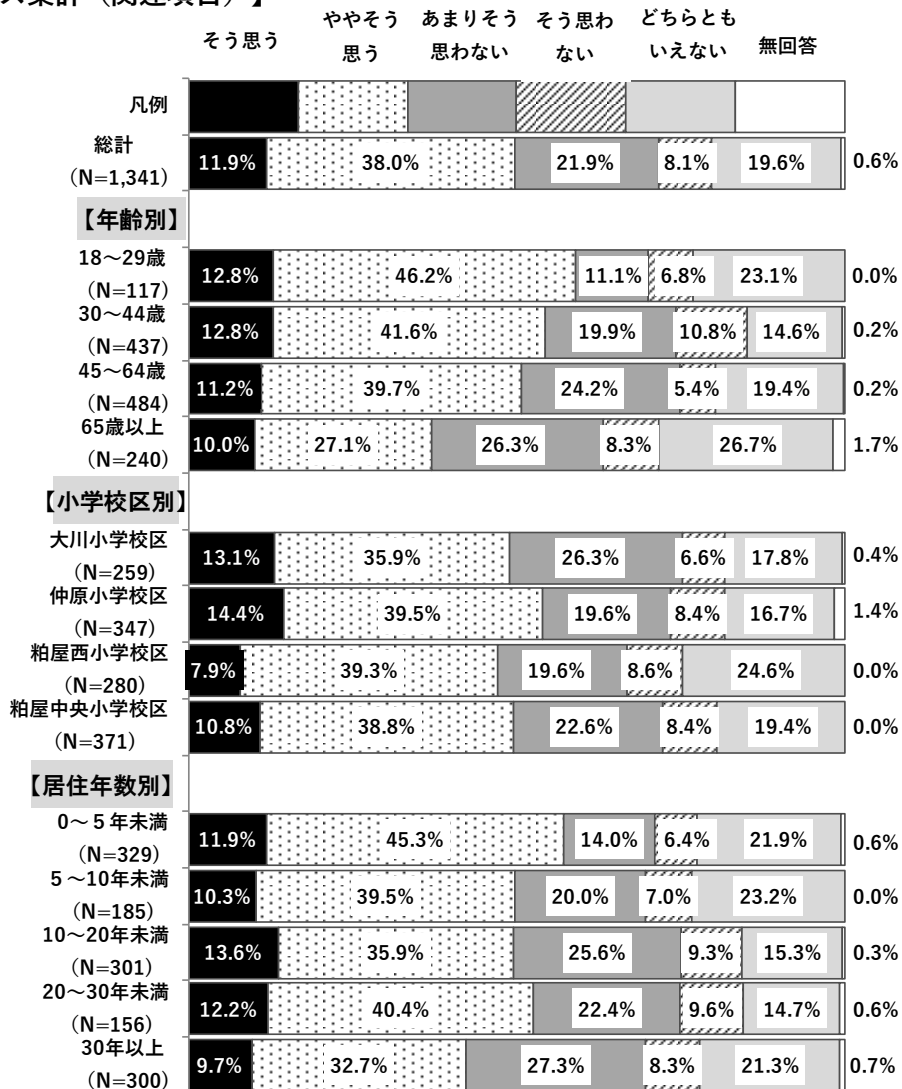
【問9：過去調査との比較】



<加重平均値による比較>

令和4年度調査	令和元年度調査	平成30年度調査
0.24	0.24	0.39

【問9：クロス集計（関連項目）】



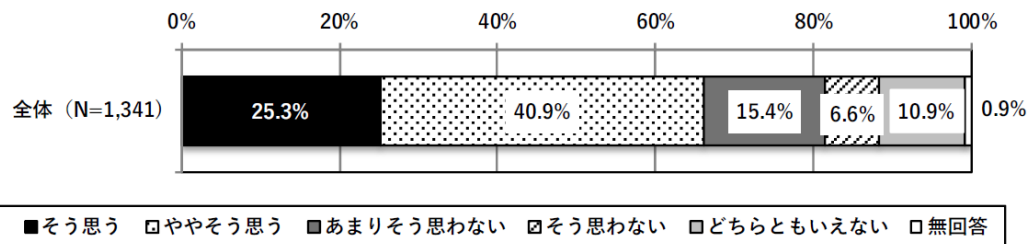
2. 粕屋町のまちづくりについて

2-10 憩いや交流としての公園の活用

〔調査票／問10〕

【公園・緑地】粕屋町では、憩いや交流の場として公園が活用されていると思いますか。（1つだけに○）

【問10：全体集計】



【回答結果】

<全体分析>

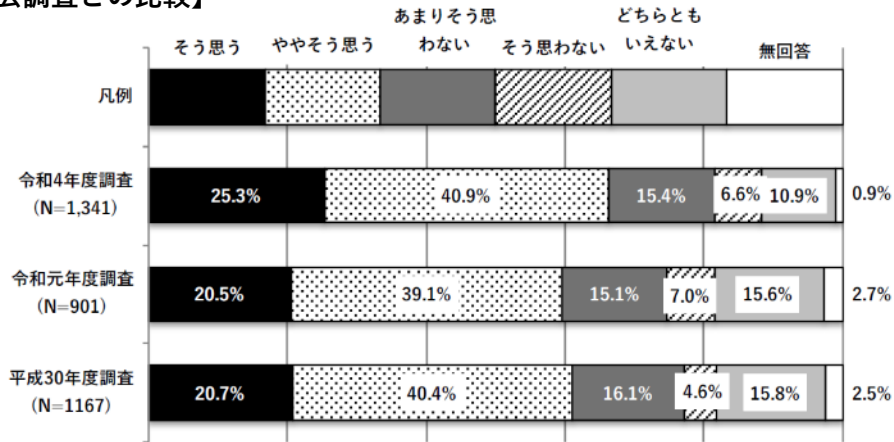
- 憩いや交流としての公園が活用されていると「**ややそう思う**」方が**40.9%**と最も多く、「**そう思う**」とあわせ、**66.2%**の方が『**そう思う**』と回答しています。一方、『**そう思わない**』（「**そう思わない**」+「**あまりそう思わない**」）方は**22.0%**となっています。
- 加重平均値により過去調査と比較すると、憩いや交流としての公園の活用への評価は過去調査と比べて**最も高くなっています**。

<傾向分析>

□ ポジティブ評価

- 年齢別でみると、「**18～29歳**」の方で憩いや交流としての公園が活用されていると『**そう思う**』が高くなっています。
- 小学校区別でみると、「**粕屋中央小学校区**」の方で憩いや交流としての公園が活用されていると『**そう思う**』が高くなっています。

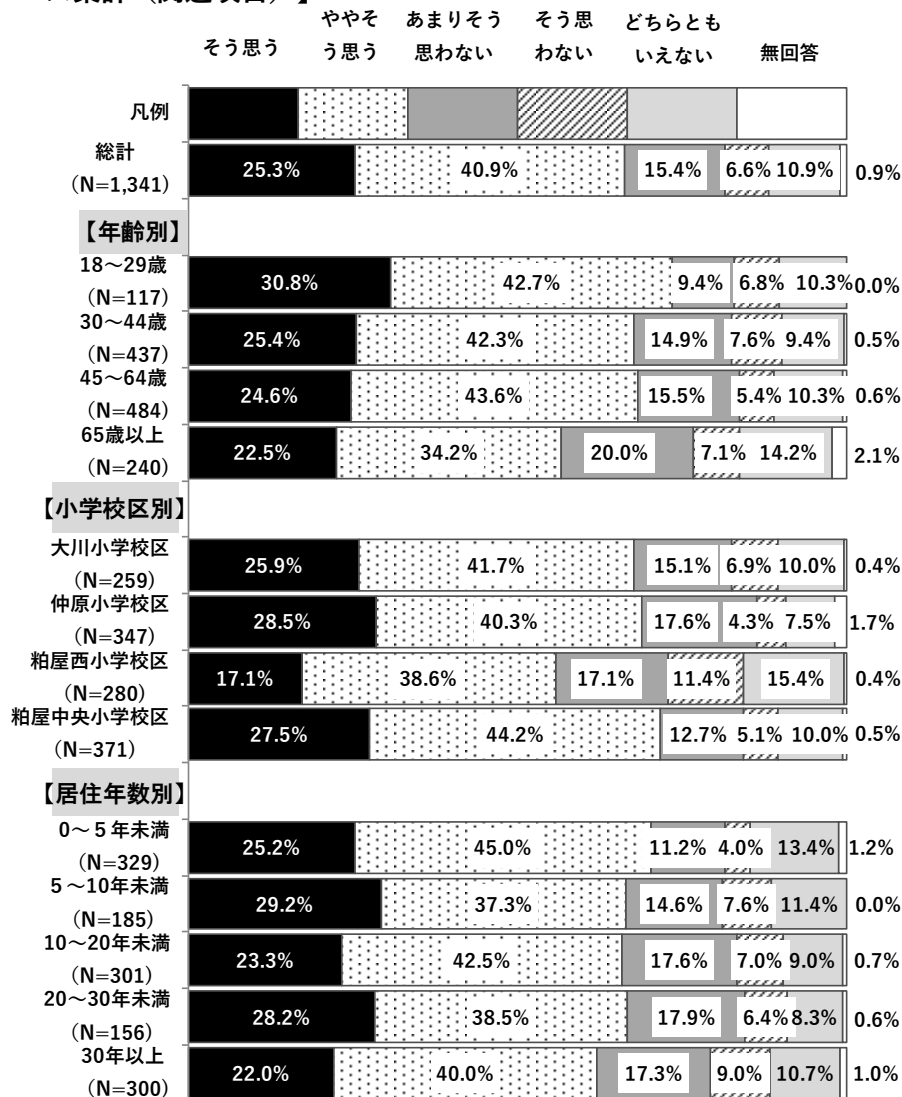
【問10：過去調査との比較】



<加重平均値による比較>

令和4年度調査	令和元年度調査	平成30年度調査
0.63	0.52	0.58

【問10：クロス集計（関連項目）】




2. 粕屋町のまちづくりについて

2-11 円滑に通行できる道路網の整備

〔調査票／問11〕

【道路】粕屋町では、円滑に車で通行できる道路網が整備されていると思いますか。（1つだけに○）

【問11：全体集計】



【回答結果】

<全体分析>

- 粕屋町では、円滑に車で通行できる道路網が整備されていると「**そう思わない**」方が**30.7%**と最も高く、「**あまりそう思わない**」とあわせ**60.6%**の方が『**そう思わない**』と回答しています。一方、『**そう思う**』（「**そう思う**」+「**ややそう思う**」）方は**29.7%**となっています。
- 加重平均値により過去調査と比較すると、円滑に車で通行できる道路網の整備への評価は、過去調査とく比べ**最も低く**なっています。

<傾向分析>

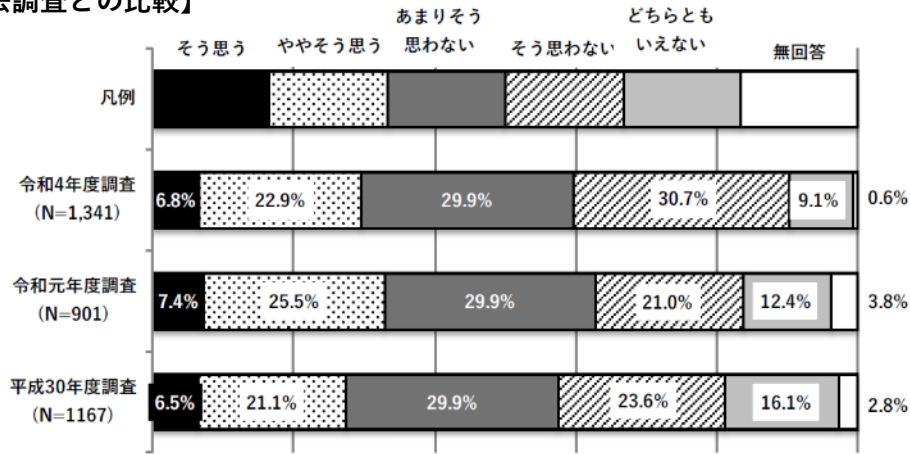
□ ポジティブ評価

- 年齢別でみると、「**18～29歳**」の方で、円滑に車で通行できる道路網が整備されていると『**そう思う**』が高くなっています。

□ ネガティブ評価

- 年齢別でみると、「**30～44歳**」の方で、円滑に車で通行できる道路網が整備されていると『**そう思わない**』が高くなっています。
- 小学校区別でみると、「**粕屋中央小学校区**」の方で、円滑に車で通行できる道路網が整備されていると「**そう思わない**」が高くなっています。

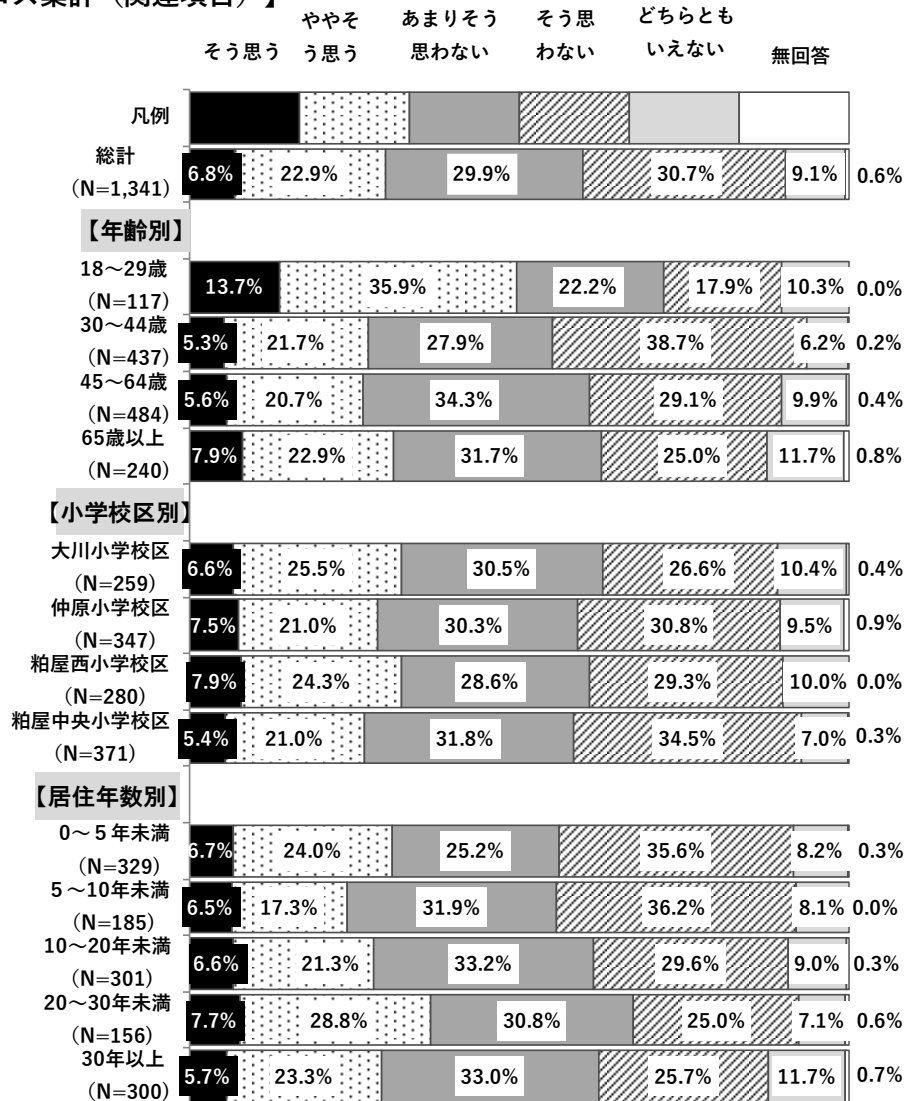
【問11：過去調査との比較】



<加重平均値による比較>

調査年度	加重平均値
令和4年度調査	-0.55
令和元年度調査	-0.33
平成30年度調査	-0.44

【問11：クロス集計（関連項目）】



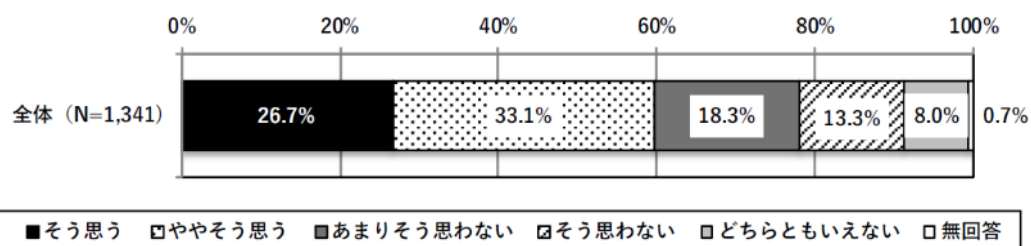
2. 粕屋町のまちづくりについて

2-12 公共交通の利用

〔調査票／問12〕

【交通】粕屋町では、公共交通を利用しやすいと思いますか。（1つだけに○）

【問12：全体集計】



【回答結果】

<全体分析>

- 公共交通を利用しやすいと「**ややそう思う**」が**33.1%**と最も高くなっており、「**そう思う**」とあわせ、**59.8%**の方が『**そう思う**』と回答しています。一方、『**そう思わない**』（「**そう思わない**」+「**あまりそう思わない**」）方は**31.6%**となっています。
- 加重平均値により過去調査と比較すると、公共交通の利用への評価は、過去調査より**最も低く**なっています。

<傾向分析>

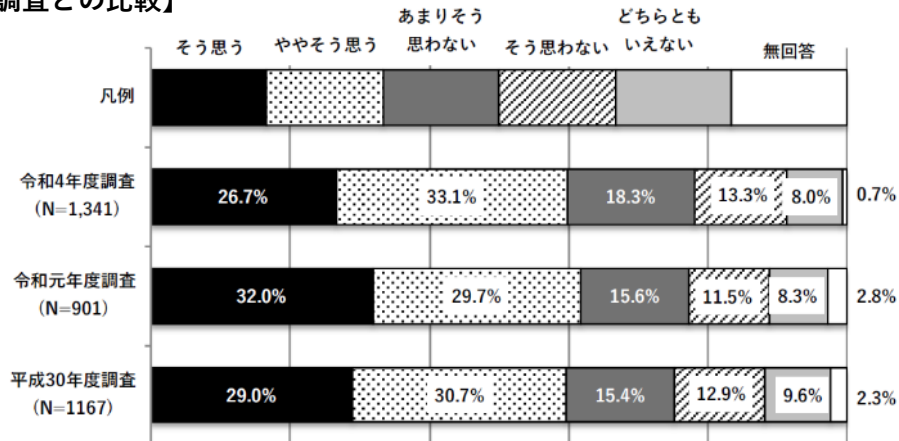
□ ポジティブ評価

- 小学校区別でみると、「**粕屋中央小学校区**」の方で公共交通を利用しやすいと『**そう思う**』が高くなっています。

□ ネガティブ評価

- 居住年数別でみると、「**0～5年未満**」の方で公共交通を利用しやすいと『**そう思わない**』が高くなっています。

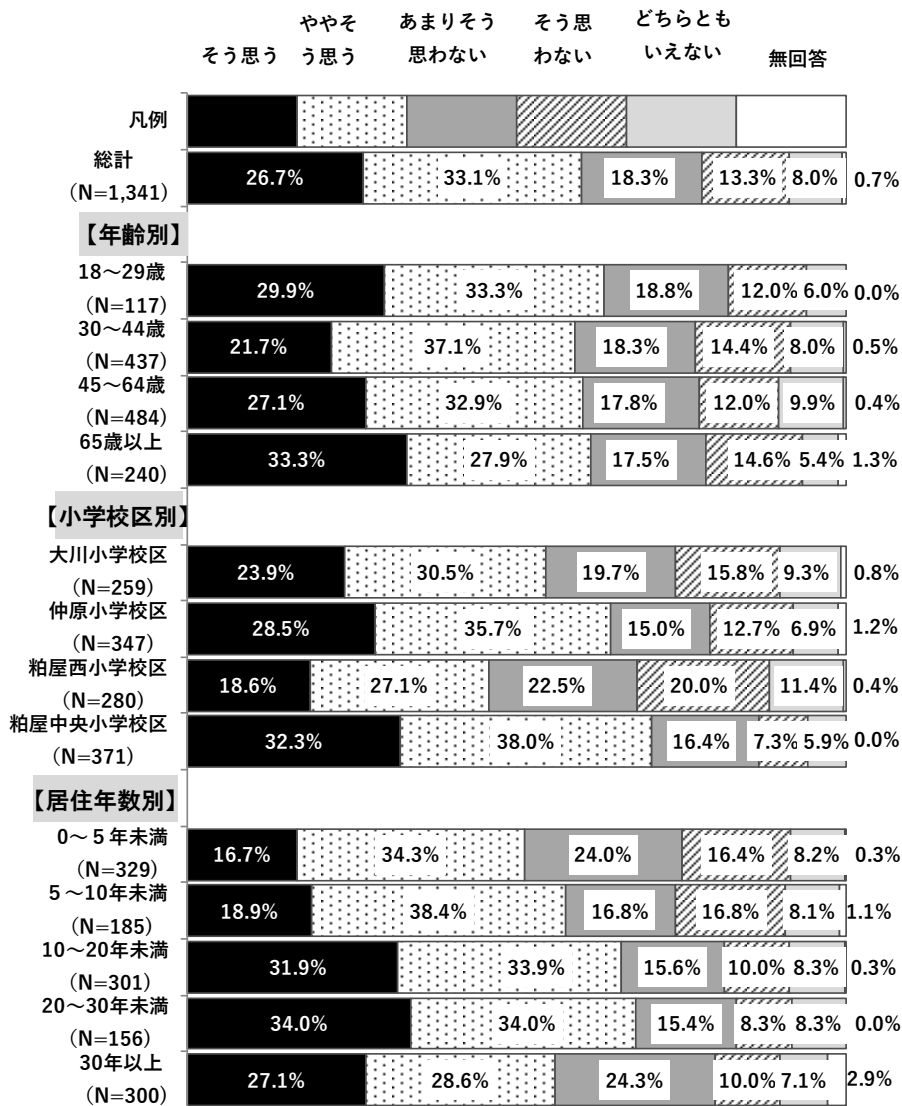
【問12：過去調査との比較】



<加重平均値による比較>

令和4年度調査	令和元年度調査	平成30年度調査
0.42	0.57	0.49

【問12：クロス集計（関連項目）】

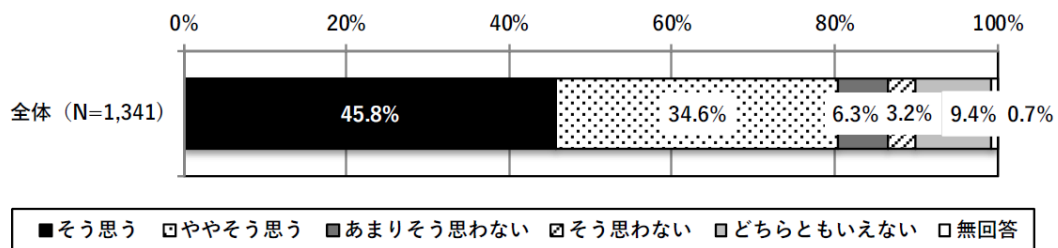


2-13 いつでも安心して水を利用できると思いますか

〔調査票／問13〕

【水道】粕屋町では、いつでも安心して水を利用できると思いますか。（1つだけに○）

【問13：全体集計】



【回答結果】

<全体分析>

- いつでも安心して水を利用できると「**そう思う**」方が**45.8%**と最も多く、「ややそう思う」とあわせ**80.4%**の方が『**そう思う**』と回答しています。一方、『**そう思わない**』（「そう思わない」＋「あまりそう思わない」）方は**9.5%**となっています。
- 加重平均値により過去調査と比較すると、安心した水の利用の評価は、過去調査と比べ**最も高く**なっています。

<傾向分析>

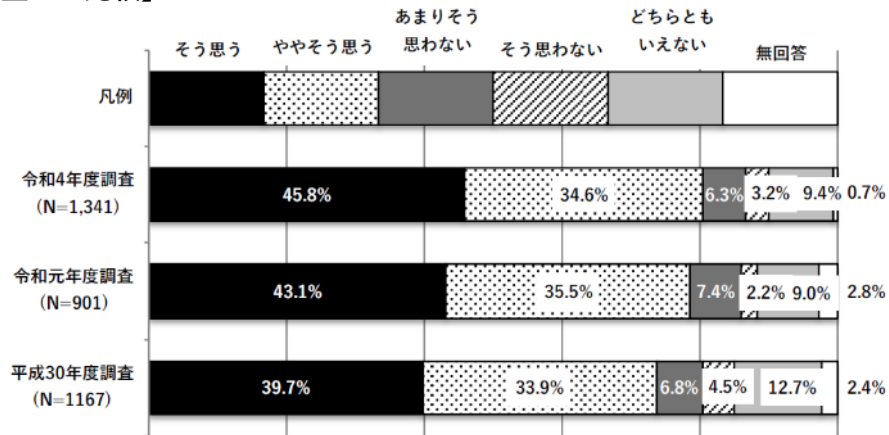
□ ポジティブ評価

- 年齢別でみると、「**18～29歳**」の方でいつでも安心して水を利用できると『**そう思う**』が高くなっています。

□ ネガティブ評価

- 小学校区別でみると、「**粕屋西小学校区**」の方でいつでも安心して水を利用できると『**そう思わない**』が高くなっています。

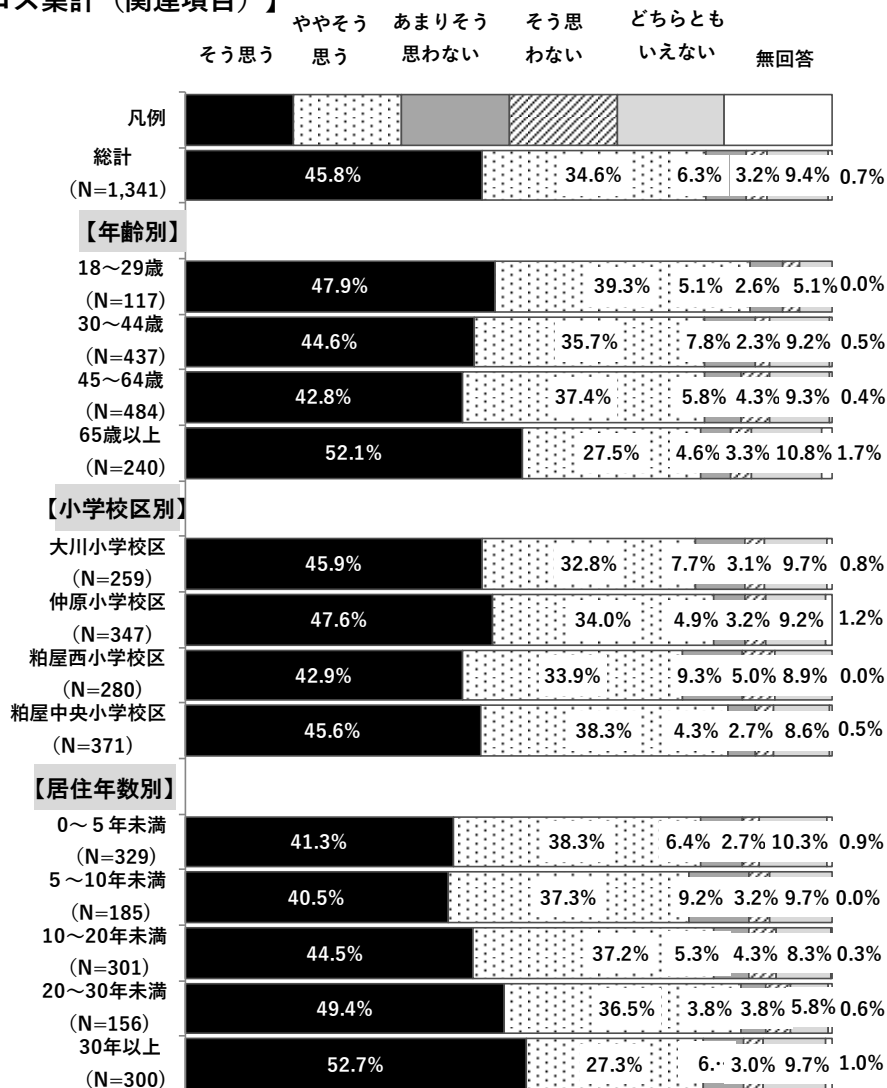
【問13：過去調査との比較】



<加重平均値による比較>

令和4年度調査	令和元年度調査	平成30年度調査
1.14	1.13	1.00

【問13：クロス集計（関連項目）】



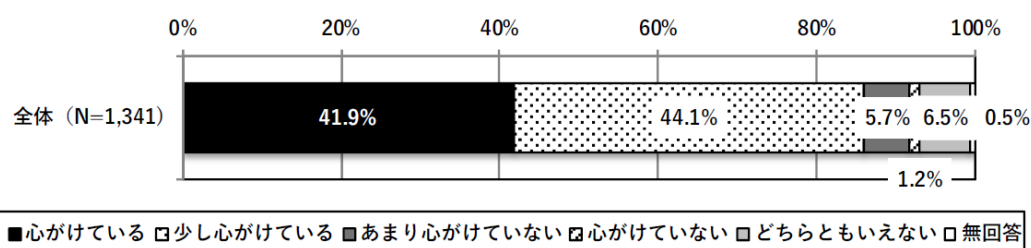
2. 粕屋町のまちづくりについて

2-14 自然を大切にすることを心がけていますか

〔調査票／問14〕

【自然保護】あなたは、自然を大切にすることを心がけていますか。（1つだけに○）

【問14：全体集計】



【回答結果】

<全体分析>

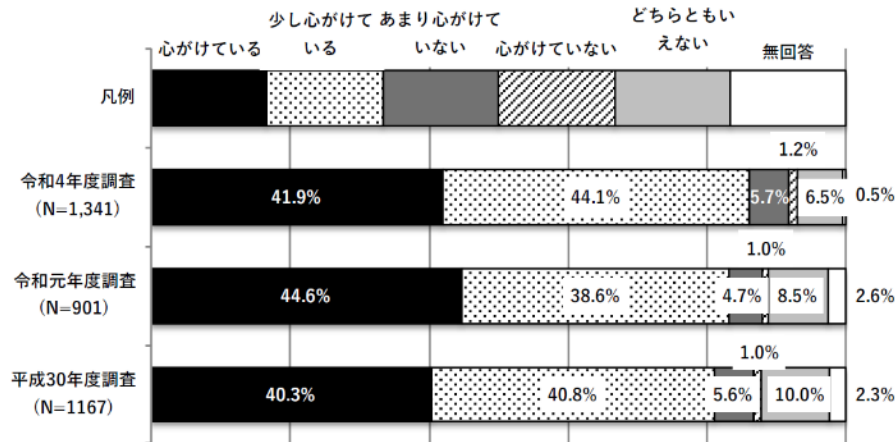
○自然を大切にすることを「少し心がけている」方が**44.1%**と最も高く、「心がけている」とあわせ、**86.0%**の方が『心がけている』と回答しています。一方、『心がけていない』（「心がけていない」+「あまり心がけていない」）方は**6.9%**となっています。

<傾向分析>

□ ポジティブ評価

○年齢別でみると、「**45～64歳**」の方で自然を大切にすることを『心がけている』が高くなっています。

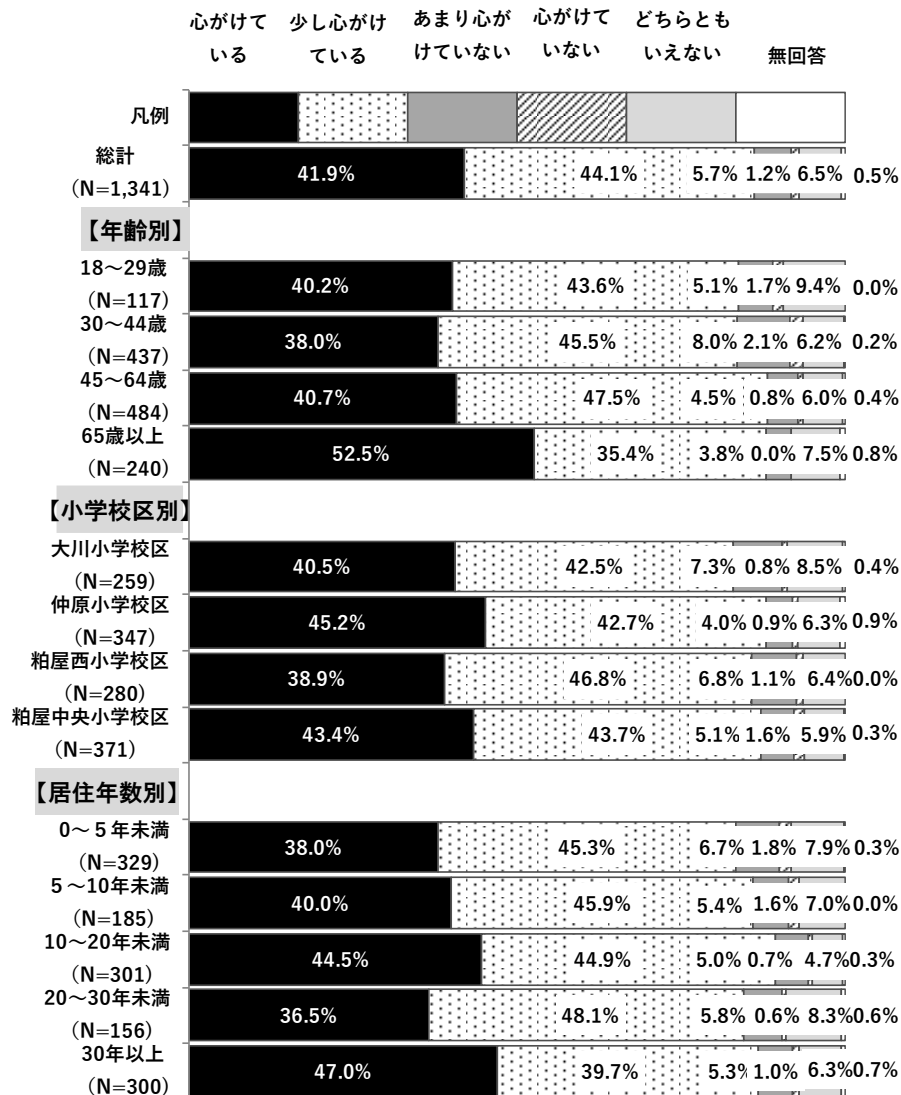
【問14：過去調査との比較】



<加重平均値による比較>

令和4年度調査	令和元年度調査	平成30年度調査
1.20	1.24	1.16

【問14：クロス集計（関連項目）】



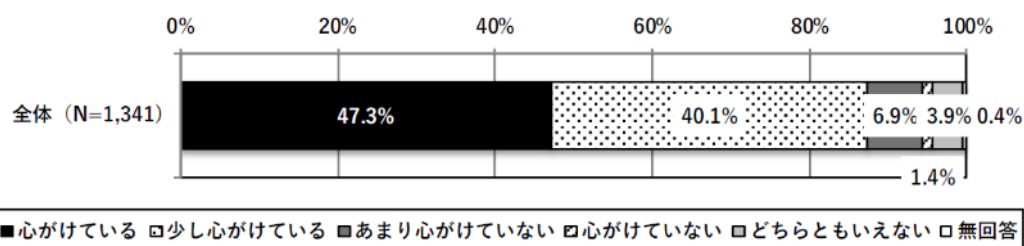
2. 粕屋町のまちづくりについて

2-15 リサイクルを心がけていますか

〔調査票／問15〕

【ごみ・美化活動】あなたは、日頃からリサイクルを心がけていますか。（1つだけに○）

【問15：全体集計】



【回答結果】

<全体分析>

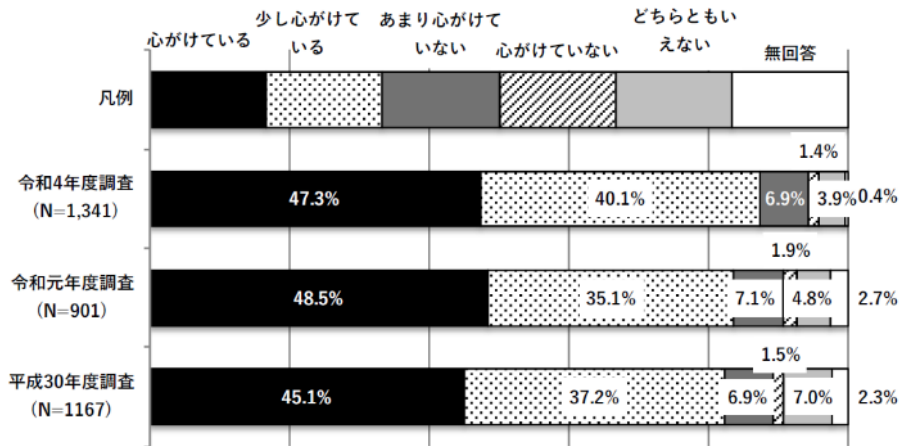
- 日頃からリサイクル活動を「**心がけている**」が**47.3%**と最も多く、「**少し心がけている**」とあわせ、**87.4%**の方が『**心がけている**』と回答しています。一方、『**心がけていない**』（「心がけていない」＋「あまり心がけていない」）方は**8.3%**となっています。
- 加重平均値により過去調査と比較すると、リサイクル活動への心がけは過去調査と比べ**最も高く**なっています。

<傾向分析>

□ ポジティブ評価

- 年齢別で見ると、「**65歳以上**」の方で日頃からリサイクル活動を『**心がけている**』が高くなっています。

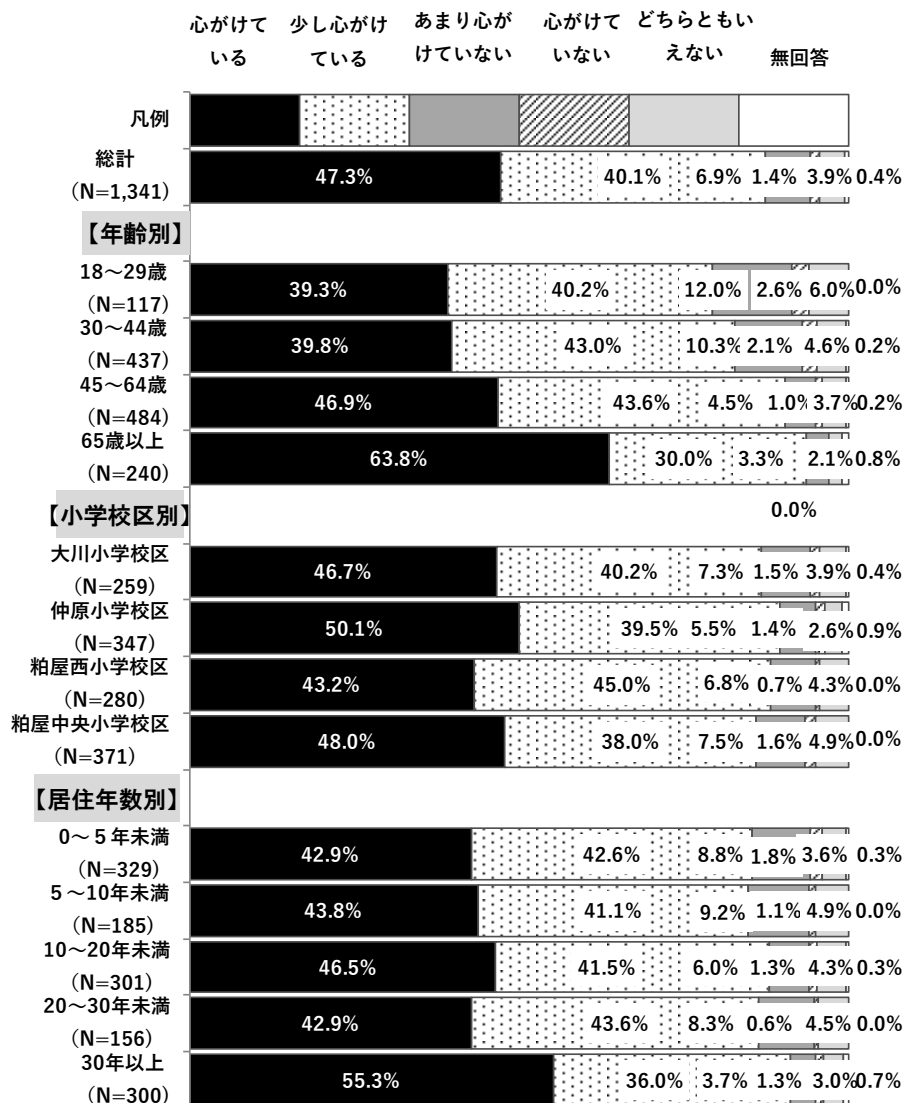
【問15：過去調査との比較】



<加重平均値による比較>

令和4年度調査	令和元年度調査	平成30年度調査
1.26	1.20	1.16

【問15：クロス集計（関連項目）】

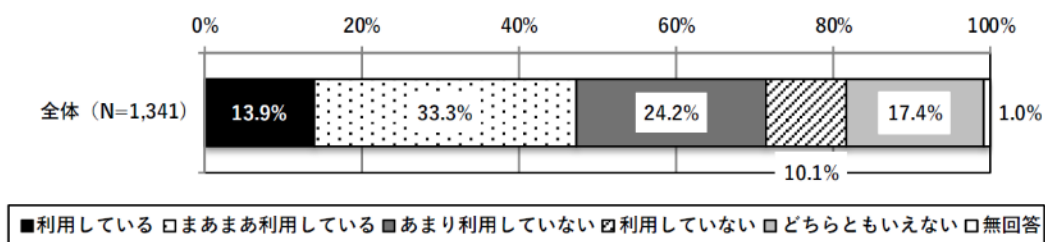


2-16 地元で採れた食材の利用

〔調査票／問16〕

【農業】あなたは、できるだけ地元で採れた食材を利用していますか。（1つだけに○）

【問16：全体集計】



【回答結果】

<全体分析>

- 地元で採れた食材を「**まあまあ利用している**」方が**33.3%**と最も多く、「利用している」とあわせ、**47.2%**の方が『**利用している**』と回答しています。一方、『**利用していない**』（「利用していない」+「あまり利用していない」）方は**34.3%**となっています。
- 加重平均値により過去調査と比較すると、地元で採れた食材の利用は、過去調査と比べ**最も低**くなっています。

<傾向分析>

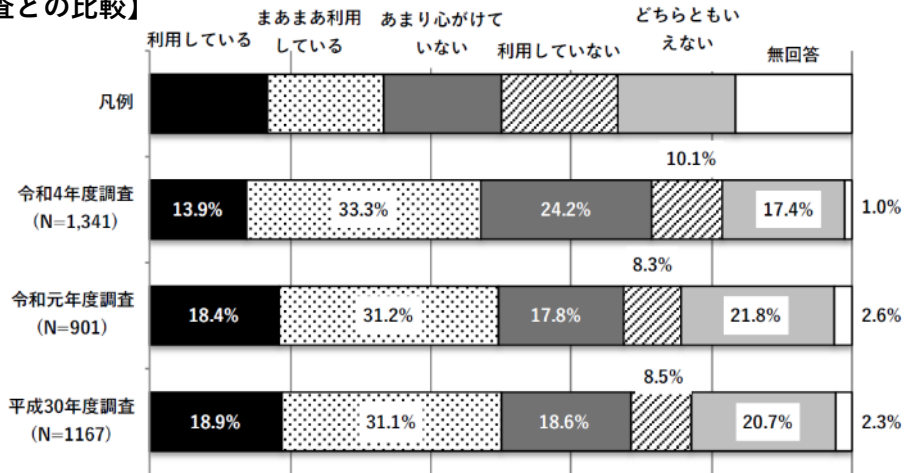
□ ポジティブ評価

- 年齢別でみると、「**65歳以上**」の方で、地元で採れた食材を『**利用している**』が高くなっています。

□ ネガティブ評価

- 年齢別でみると、「**18～29歳**」「**30～44歳**」の方で、地元で採れた食材を『**利用していない**』方が高くなっています。

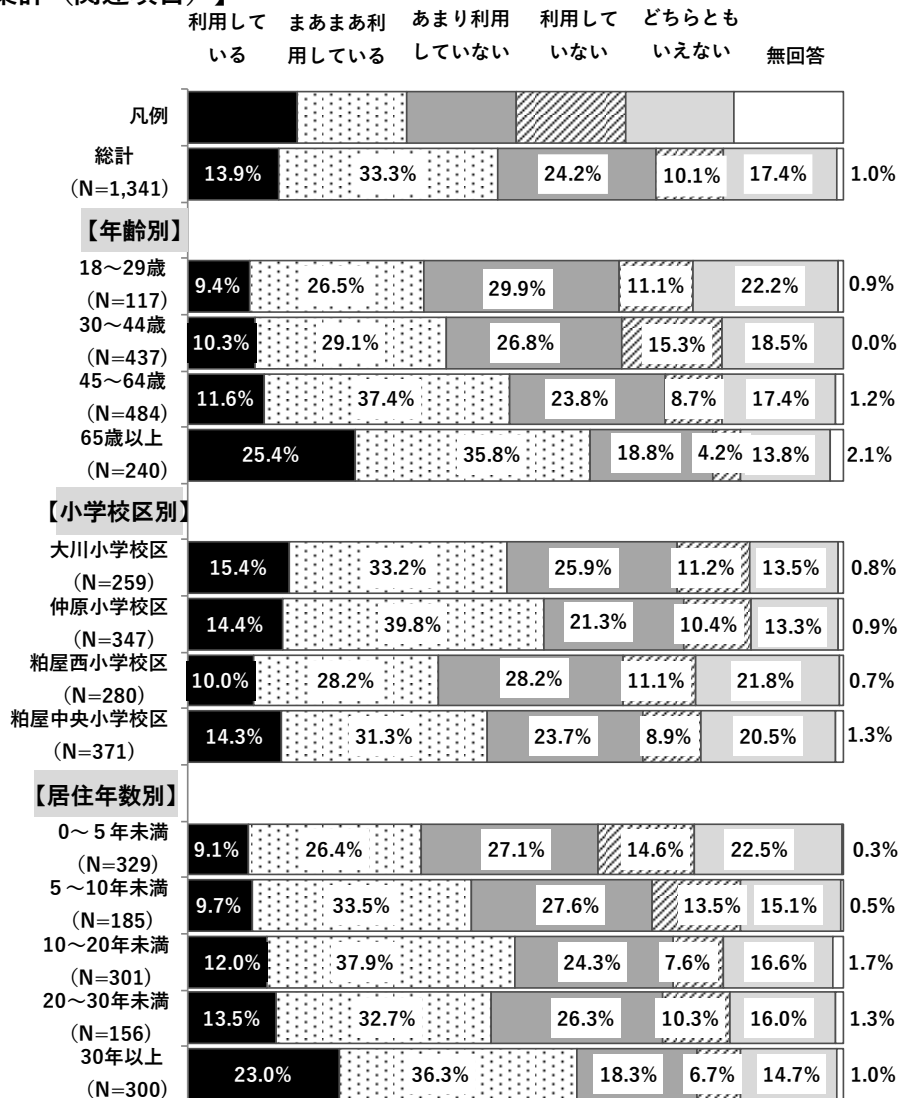
【問16：過去調査との比較】



<加重平均値による比較>

調査年度	加重平均値
令和4年度調査	0.17
令和元年度調査	0.35
平成30年度調査	0.34

【問16：クロス集計（関連項目）】



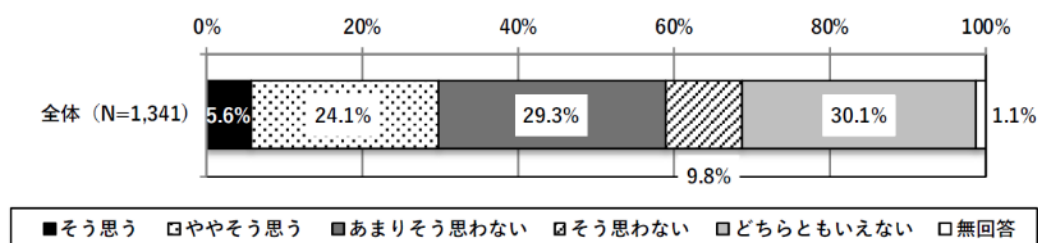
2. 粕屋町のまちづくりについて

2-17 地域の商工業の活性化

〔調査票／問17〕

【商工業】粕屋町では、商工業が活性化していると思いますか。（1つだけに○）

【問17：全体集計】



【回答結果】

<全体分析>

- 粕屋町では、商工業が活性化していると思うかについて、「どちらともいえない」方が**30.1%**と最も高くなっています。商工業が活性化していると『**そう思わない**』（そう思わない+あまりそう思わない）方が**39.1%**となり、『**そう思う**』（「そう思う」+「ややそう思う」）方の**29.7%**を上回っています。
- 加重平均値により過去調査と比較すると、地域の商工業の活性化への評価は**最も高く**となっていますが、依然としてマイナス評価（思わない人が多い）となっています。

<傾向分析>

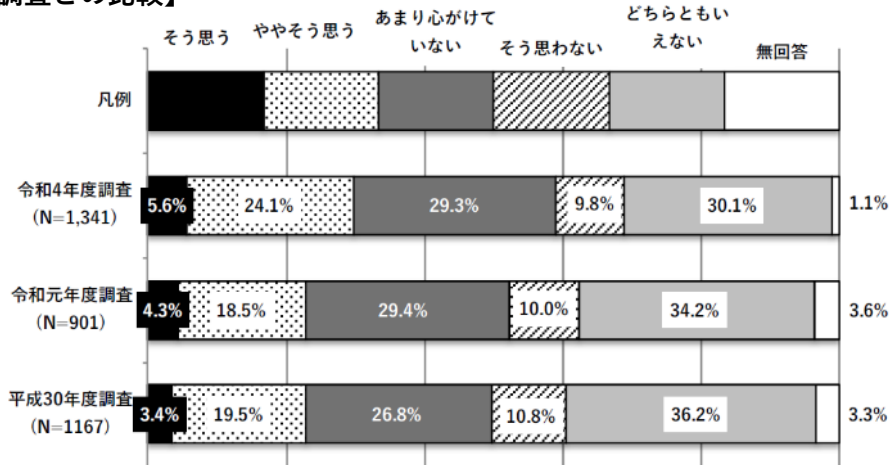
□ ポジティブ評価

○年齢別でみると、「**18～29歳**」で『**そう思う**』方が高くなっています。

□ ネガティブ評価

○小学校区別でみると、「**粕屋中央小学校区**」で『**そう思わない**』方が高くなっています。

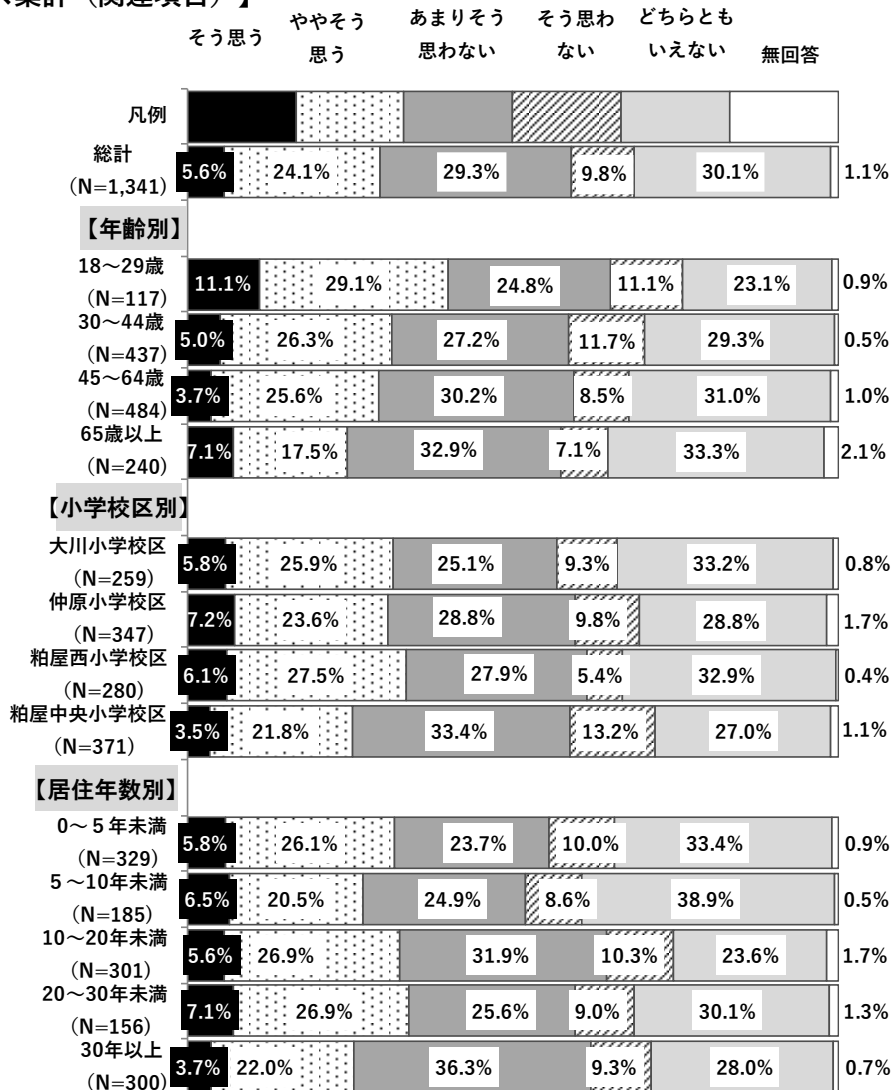
【問17：過去調査との比較】



<加重平均値による比較>

調査年度	加重平均値
令和4年度調査	-0.14
令和元年度調査	-0.23
平成30年度調査	-0.23

【問17：クロス集計（関連項目）】

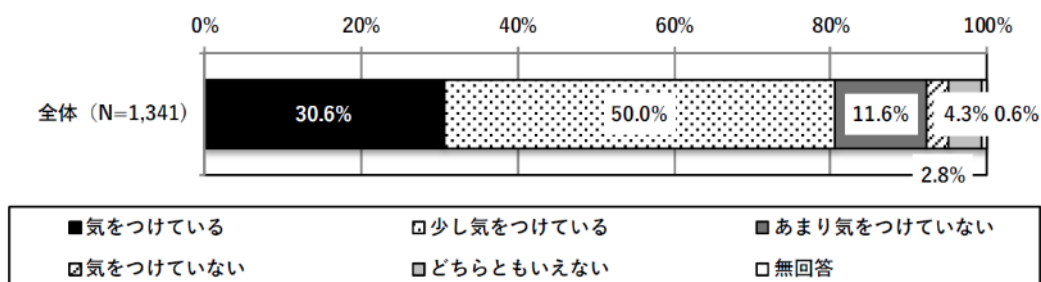


2-18 運動や食事など自分の健康に気をつけていますか

〔調査票／問18〕

【健康づくり】あなたは、運動や食事など、自分の健康に気をつけていますか。（1つだけに○）

【問18：全体集計】



【回答結果】

<全体分析>

- 運動や食事など、自分の健康に「**少し気をつけている**」が**50.0%**と最も高く、あわせて**80.6%**の方が『**気をつけている**』と回答しています。一方、『**気をつけていない**』（「気をつけていない」 + 「あまり気をつけていない」）方は**14.4%**となっています。
- 加重平均値により過去調査と比較すると、運動や食事などの自分の健康づくりへの評価は、過去調査と比べ**最も低く**なっています。

<傾向分析>

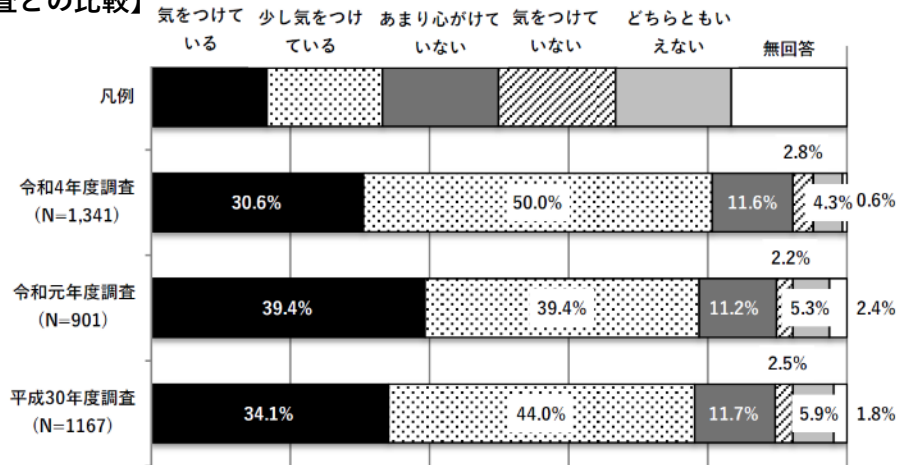
□ ポジティブ評価

- 年齢別でみると、「**65歳以上**」の方で自分の健康に「**気をつけている**」が高くなっています。

□ ネガティブ評価

- 年齢別でみると、「**18～29歳**」の方で自分の健康に『**気をつけていない**』が高くなっています。

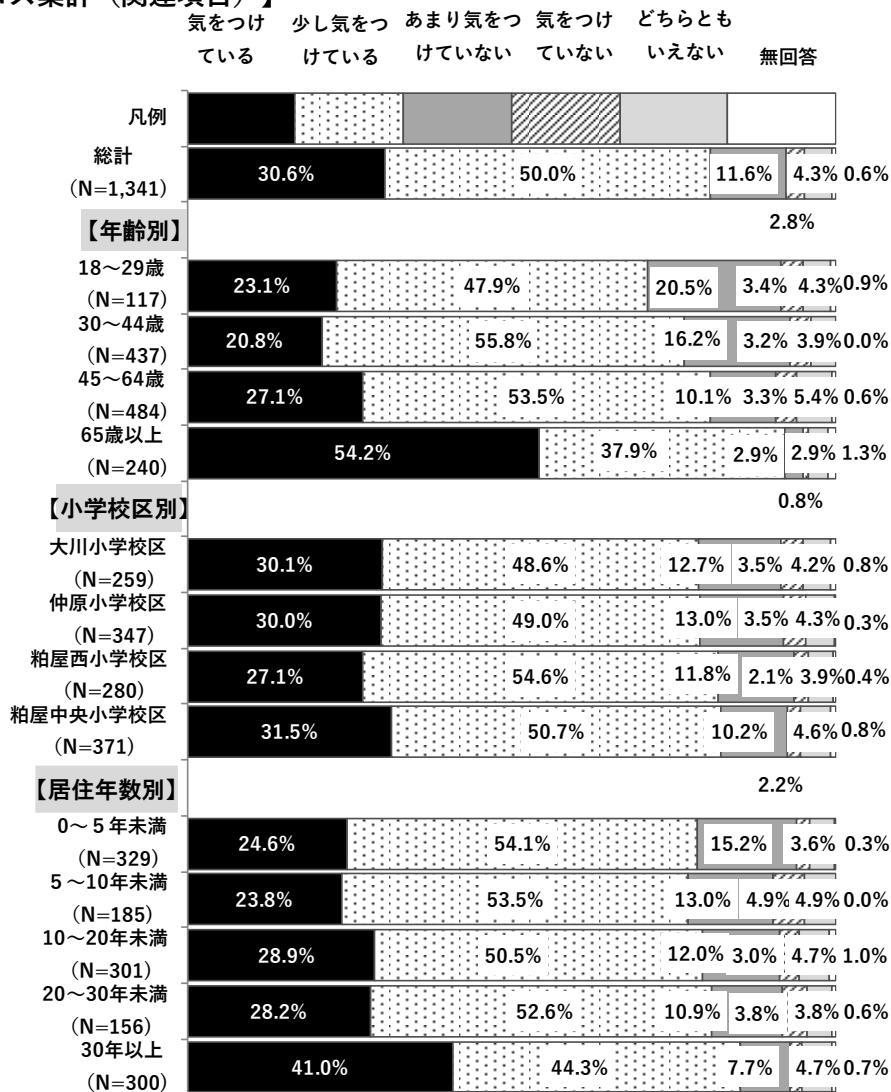
【問18：過去調査との比較】



<加重平均値による比較>

令和4年度調査	令和元年度調査	平成30年度調査
0.94	1.05	0.97

【問18：クロス集計（関連項目）】




2-19 子育て環境が整っていると思いますか

〔調査票／問19〕

【子育て】粕屋町では、子育ての環境が整っていると思いますか。（1つだけに○）

【問19：全体集計】



【回答結果】

<全体分析>

- 粕屋町では、子育て環境が整っていると「**ややそう思う**」方が**38.2%**と最も高くなっており、「**そう思う**」とあわせた『**そう思う**』方は、**48.4%**となっています。一方、『**そう思わない**』（「**そう思う**」+「**ややそう思う**」）方の**20.8%**となっています。
- 加重平均値により過去調査と比較すると、子育て環境への評価は、**最も低く**なっています。

<傾向分析>

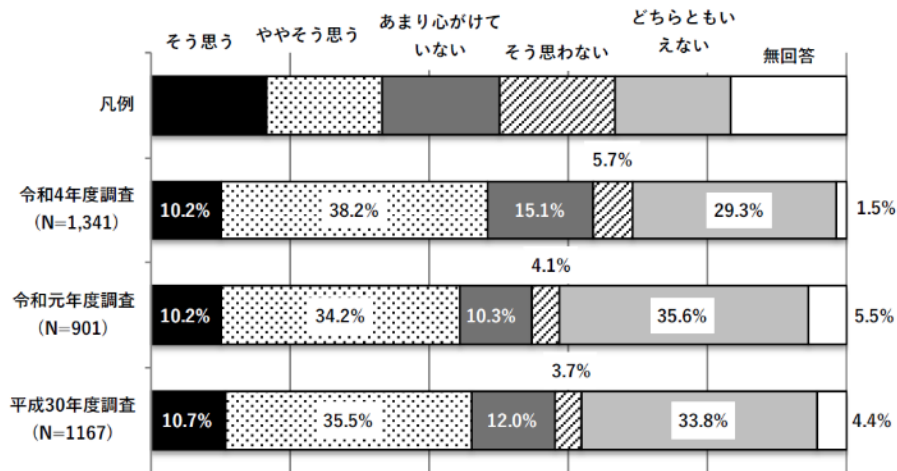
□ ポジティブ評価

- 年齢別で見ると、「**30～44歳**」の方で、子育て環境が整っていると『**そう思う**』が高くなっています。
- 小学校区別で見ると、「**仲原小学校区**」の方で、子育て環境が整っていると『**そう思う**』が高くなっています。

□ ネガティブ評価

- 年齢別で見ると、「**65歳以上**」の方で、子育て環境が整っていると『**そう思う**』が低くなっています。


【問19：過去調査との比較】



<加重平均値による比較>

令和4年度調査	令和元年度調査	平成30年度調査
0.33	0.38	0.39

【問19：クロス集計（関連項目）】



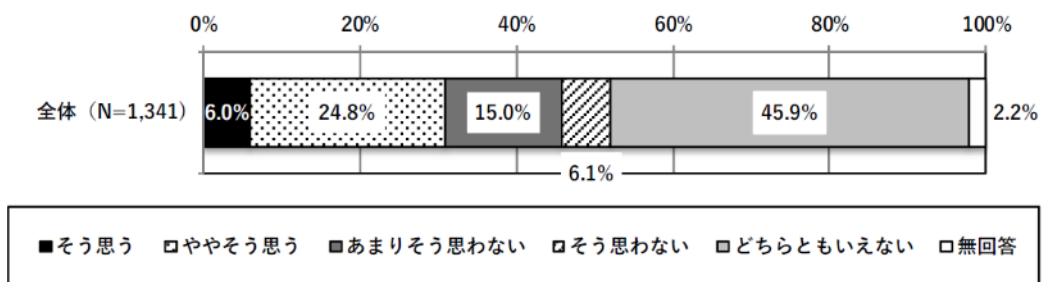
2. 粕屋町のまちづくりについて

2-20 妊娠・出産期における支援

〔調査票／問20〕

【子育て】粕屋町では、妊娠・出産期の支援が充実していると思いますか。（1つだけに○）

【問20：全体集計】



【回答結果】

<全体分析>

- 粕屋町の妊娠・出産期の支援が充実していると思うかについて、「どちらともいえない」方が**45.9%**と最も高くなっています。妊娠・出産期の支援が充実していると『**そう思う**』（「**そう思う**」+「**ややそう思う**」）方が**30.8%**となり、『**そう思わない**』（「**そう思わない**」+「**あまりそう思わない**」）方の**21.1%**を上回っています。
- 加重平均値により過去調査と比較すると、妊娠・出産期の支援とへの評価は、過去調査と比べ**最も低く**なっています。

<傾向分析>

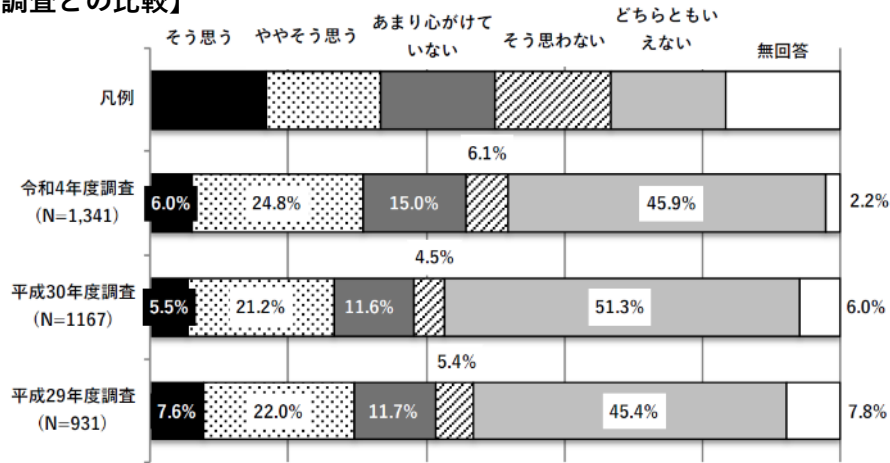
□ ポジティブ評価

- 年齢別で見ると、「**30～44歳**」の方で妊娠・出産期の支援が充実していると『**そう思う**』方が高くなっています。
- 小学校区別で見ると、「**仲原小学校区**」の方で妊娠・出産期の支援が充実していると『**そう思う**』方が若干高くなっています。

□ ネガティブ評価

- 年齢別で見ると、「**30～44歳**」の方では、妊娠・出産期の支援が充実していると『**そう思わない**』方も高く、『**そう思う**』方と対象者で意見が分かれるかたちとなっています。


【問20：過去調査との比較】



<加重平均値による比較>

令和4年度調査	令和元年度調査	平成30年度調査
0.10	0.11	0.12

【問20：クロス集計（関連項目）】



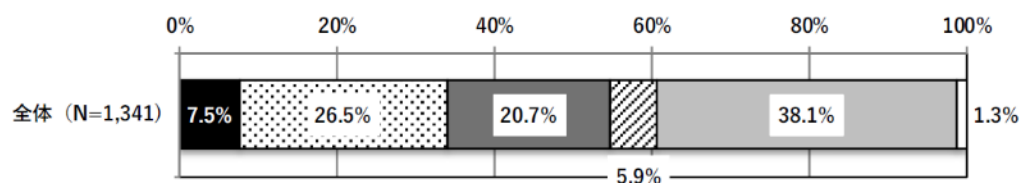
2. 粕屋町のまちづくりについて

2-21 元気な高齢者が活躍する場

〔調査票／問21〕

【高齢者】粕屋町では、元気な高齢者が活躍する場があると思いますか。（1つだけに○）

【問21：全体集計】



■そう思う □ややそう思う ■あまりそう思わない □そう思わない □どちらともいえない □無回答

【回答結果】

<全体分析>

- 粕屋町では、元気な高齢者が活躍する場があると思うかについて、「どちらともいえない」方が38.1%と最も多くなっています。元気な高齢者が活躍する場があると『**そう思う**』（「そう思う」＋「ややそう思う」）方は**34.0%**となり、『**そう思わない**』（「そう思わない」＋「あまりそう思わない」）方の**26.6%**を上回っています。
- 加重平均値により過去調査と比較すると、元気な高齢者が活躍する場への評価は、過去調査と比べ**最も低**くなっています。

<傾向分析>

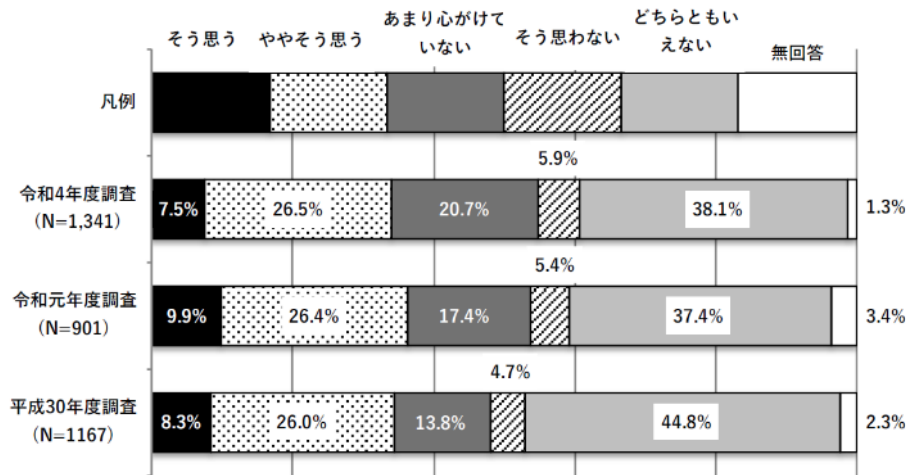
□ ポジティブ評価

- 年齢別でみると、「**18～29歳**」で、元気な高齢者が活躍する場があると『**そう思う**』が高くなっています。

□ ネガティブ評価

- 年齢別でみると、設問の対象である「**65歳以上**」の方で、元気な高齢者が活躍する場があると『**そう思わない**』が高くなっています。


【問21：過去調査との比較】



<加重平均値による比較>

令和4年度調査	令和元年度調査	平成30年度調査
0.09	0.19	0.20

【問21：クロス集計（関連項目）】

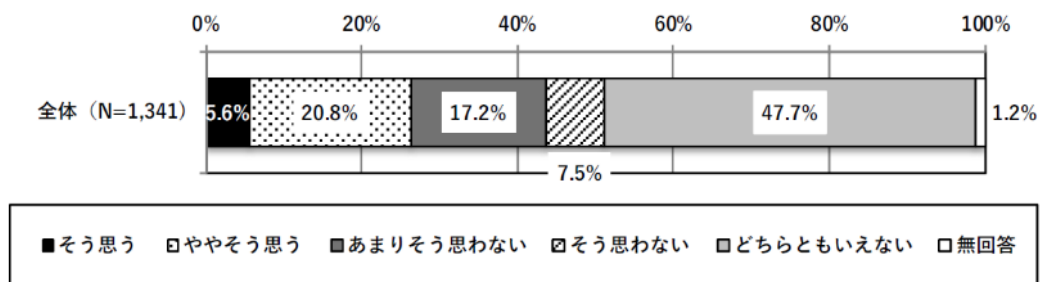


2-22 高齢者に対する支援の充実

〔調査票／問22〕

【高齢者】粕屋町では、高齢者に対する支援が充実していると思いますか。（1つだけに○）

【問22：全体集計】



【回答結果】

<全体分析>

- 高齢者に対する支援が充実しているかについて、「どちらともいえない」方が**47.7%**と最も多くなっています。高齢者に対する支援が充実していると『**そう思う**』（「そう思う」＋「ややそう思う」）方は**26.4%**となり、『**そう思わない**』（「そう思わない」＋「あまりそう思わない」）方の**24.7%**を上回っています。
- 加重平均値により過去調査と比較すると、高齢者に対する支援への評価は、**最も低く**なっています。

<傾向分析>

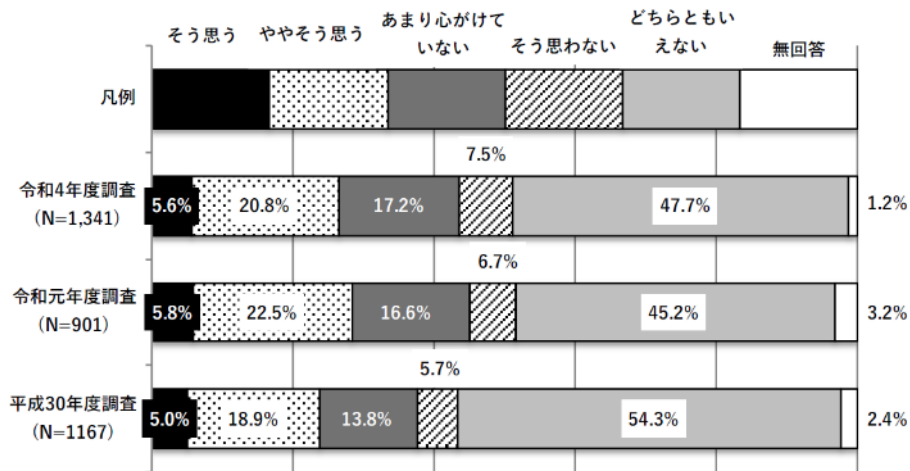
□ ポジティブ評価

- 年齢別でみると、設問の対象である「**65歳以上**」の方で、高齢者に対する支援が充実していると『**そう思う**』方が高くなっています。

□ ネガティブ評価

- 年齢別でみると、設問の対象である「**65歳以上**」の方で、『**そう思わない**』方が高くなっており、対象者で意見が分かれるかたちとなっています。


【問22：過去調査との比較】



<加重平均値による比較>

令和4年度調査	令和元年度調査	平成30年度調査
0.00	0.04	0.04

【問22：クロス集計（関連項目）】

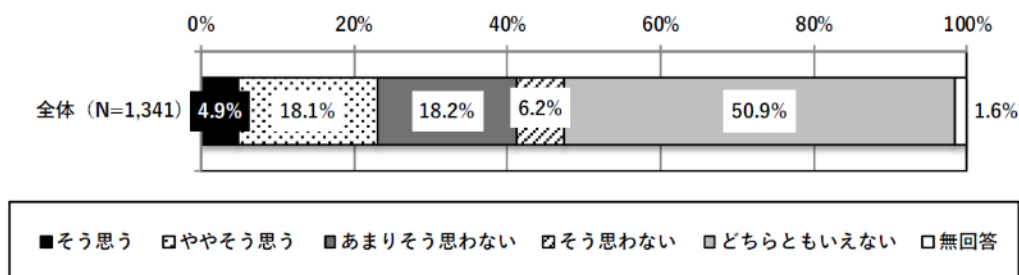


2-23 障がい者が地域や社会の中でともに暮らせていると思いますか

〔調査票／問23〕

【障がい者】粕屋町では、障がい者が地域や社会の中でともに暮らせていると思いますか。（1つだけに○）

【問23：全体集計】



【回答結果】

<全体分析>

○障がい者が地域や社会の中でともに暮らせていると思うかについて、「どちらともいえない」方が**50.9%**と半数以上となっています。障がい者が地域や社会の中でともに暮らせていると、『**そう思わない**』（「そう思わない」+「あまりそう思わない」）方は**24.4%**となり、『**そう思う**』（「そう思う」+「ややそう思う」）方の**23.0%**を上回っています。

<傾向分析>

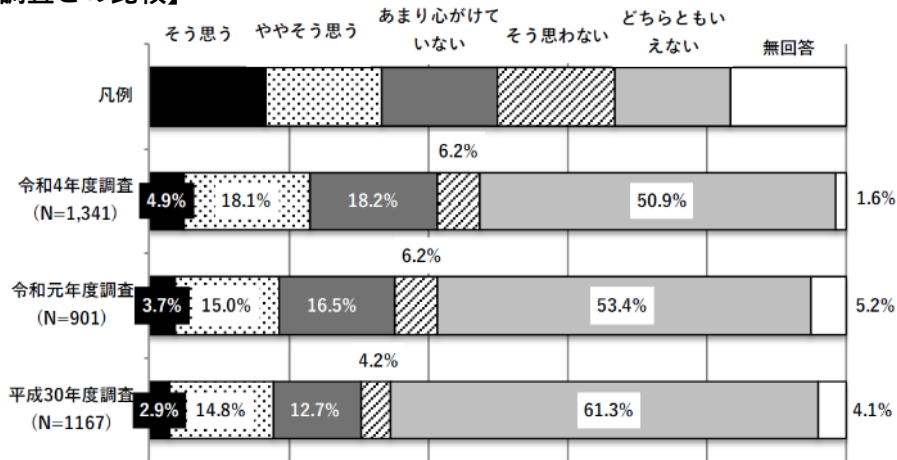
□ ポジティブ評価

○年齢別でみると、「**18～29歳**」の方で、障がい者が地域や社会の中でともに暮らせていると『**そう思う**』方が高くなっています。

□ ネガティブ評価

○年齢別で「**65歳以上**」、居住年数別で「**30年以上**」の方で、障がい者が地域や社会の中でともに暮らせていると『**そう思わない**』方が高くなっています。


【問23：過去調査との比較】



<加重平均値による比較>

令和4年度調査	令和元年度調査	平成30年度調査
-0.03	-0.07	-0.00

【問23：クロス集計（関連項目）】



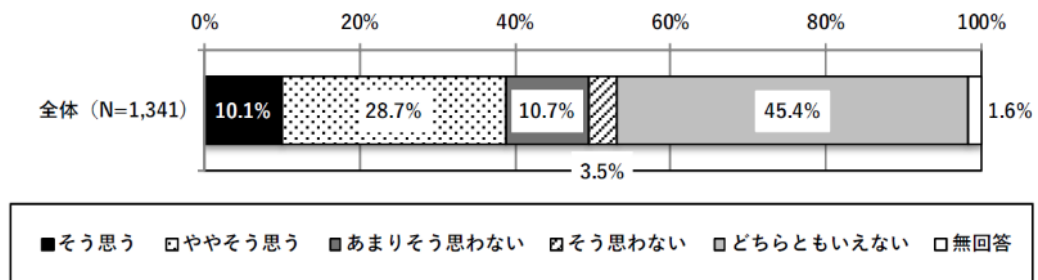
2. 粕屋町のまちづくりについて

2-24 一人ひとりの人権が尊重されていると思いますか

〔調査票／問24〕

【人権】粕屋町では、一人ひとりの人権が尊重されていると思いますか。（1つだけに○）

【問24：全体集計】



【回答結果】

<全体分析>

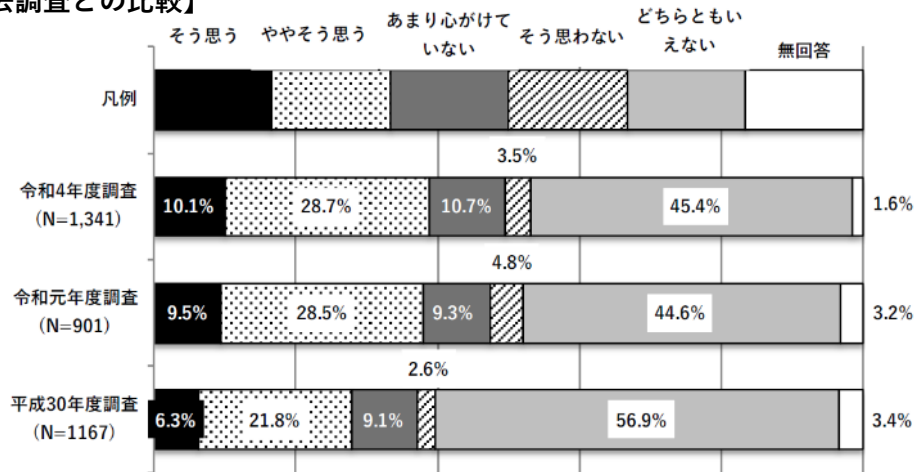
- 一人ひとりの人権が尊重されていると思うかについて、「どちらともいえない」方が45.4%となっています。
- 一人ひとりの人権が尊重されていると『**そう思う**』（「そう思う」＋「ややそう思う」）方は**38.8%**となり、『**そう思わない**』（「そう思わない」＋「あまりそう思わない」）方の**14.2%**を上回っています。
- 加重平均値により過去調査と比較すると、人権の尊重への評価は、過去調査と比べ**最も高くな**っています。

<傾向分析>

□ ポジティブ評価

- 年齢別でみると、「**18～29歳**」の方で人権が尊重されていると『**そう思う**』が高くなっています。


【問24：過去調査との比較】



<加重平均値による比較>

調査年度	加重平均値
令和4年度調査	0.32
令和元年度調査	0.30
平成30年度調査	0.21

【問24：クロス集計（関連項目）】

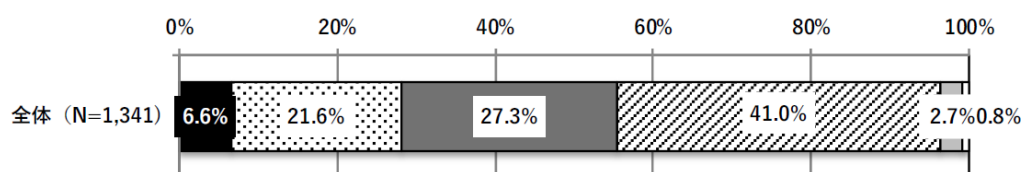


2-25 困ったときの福祉相談窓口の認知度

〔調査票／問25〕

【福祉相談】あなたは、困ったときの福祉相談窓口を知っていますか。（1つだけに○）

【問25：全体集計】



■よく知っている □やや知っている ■あまり知らない □知らない □どちらともいえない □無回答

【回答結果】

<全体分析>

○困ったときの福祉相談窓口を「知らない」方が**41.0%**と最も高く、「あまり知らない」とあわせ、**68.3%**の方が『知らない』と回答しています。一方、『知っている』（「よく知っている」+「やや知っている」）方は**28.2%**となっています。

<傾向分析>

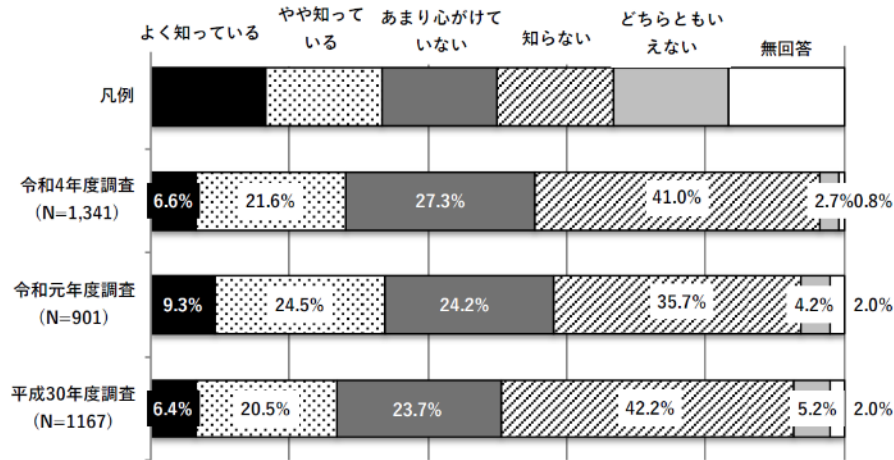
□ ポジティブ評価

○年齢別でみると、「**65歳以上**」の方で困ったときの福祉相談窓口を『知っている』が高くなっています。

□ ネガティブ評価

○「**18～29歳**」の方で困ったときの福祉相談窓口を『知らない』が高くなっています。
○居住年数別でみると、「**10年未満**」の方で困ったときの福祉相談窓口を『知らない』が高くなっています。

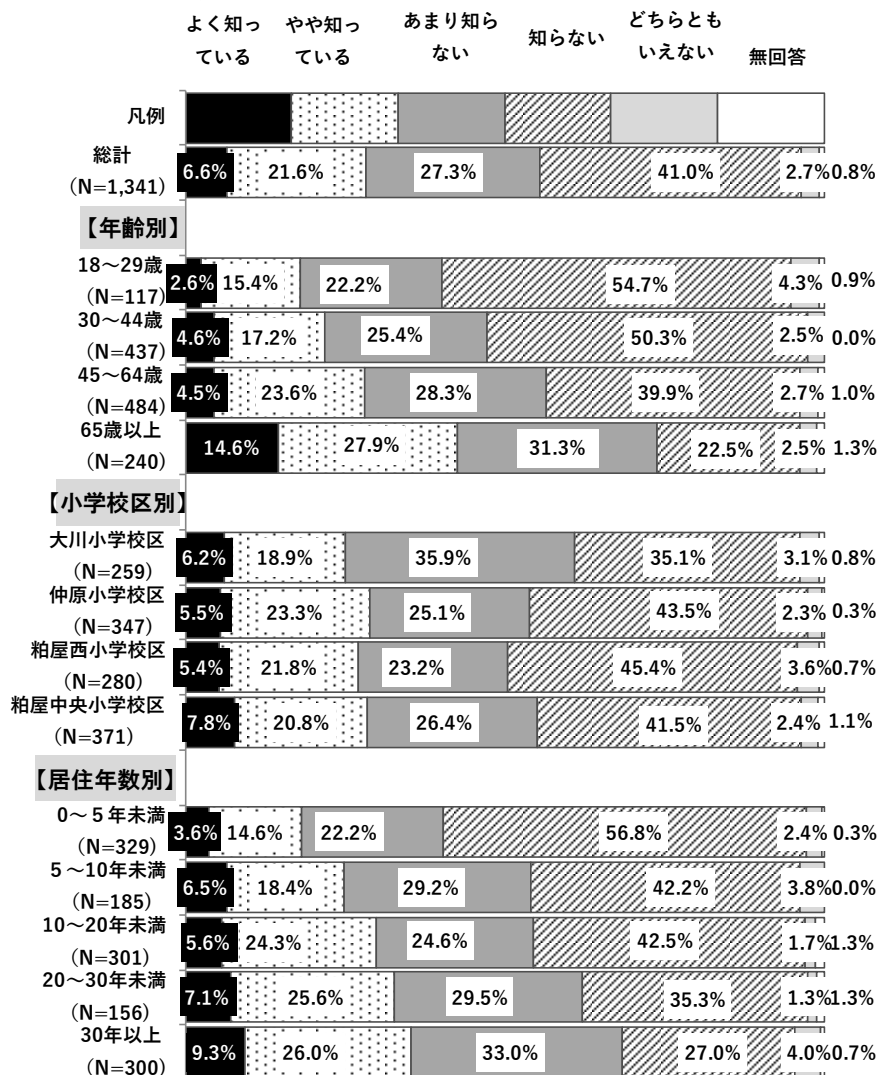
【問25：過去調査との比較】



<加重平均値による比較>

調査年度	加重平均値
令和4年度調査	-0.75
令和元年度調査	-0.54
平成30年度調査	-0.76

【問25：クロス集計（関連項目）】



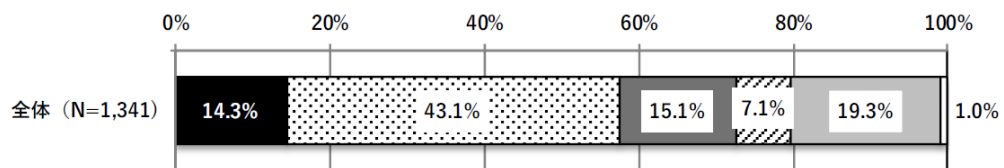
2. 粕屋町のまちづくりについて

2-26 広報やホームページ等、町からの情報発信

〔調査票/問26〕

【情報発信】粕屋町では、広報やホームページ等、町からの情報発信が充実していると思いますか。
(1つだけに○)

【問26：全体集計】



■ そう思う □ ややそう思う ■ あまりそう思わない □ そう思わない □ どちらともいえない □ 無回答

【回答結果】

<全体分析>

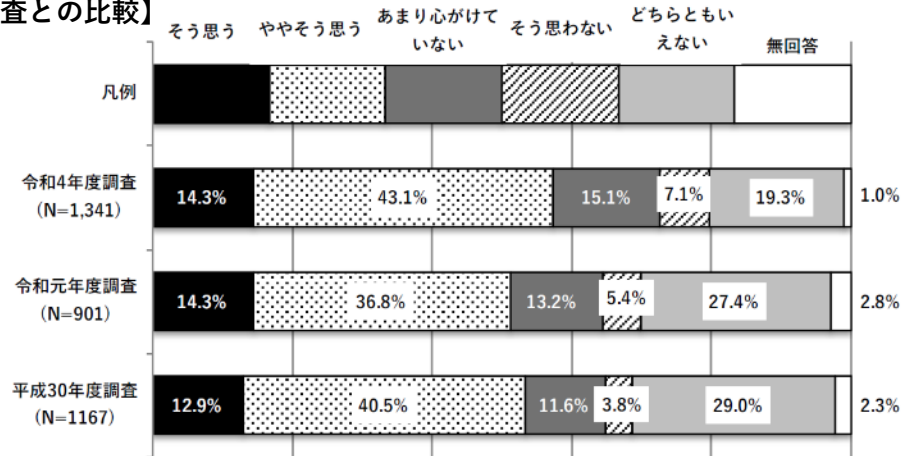
- 粕屋町では、広報やホームページ等、町からの情報発信が充実していると「**ややそう思う**」が**43.1%**と最も多く、「**そう思う**」とあわせ、**57.4%**の方が『**そう思う**』と回答しています。一方、『**そう思わない**』（「**そう思わない**」+「**あまりそう思わない**」）方は**22.2%**となっています。
- 加重平均値により過去調査と比較すると、広報等の情報発信への評価は、令和元年度調査と同様となっています。

<傾向分析>

□ ポジティブ評価

- 年齢別でみると、「**18～29歳**」の方で町からの情報発信が充実していると『**そう思う**』が高くなっています。

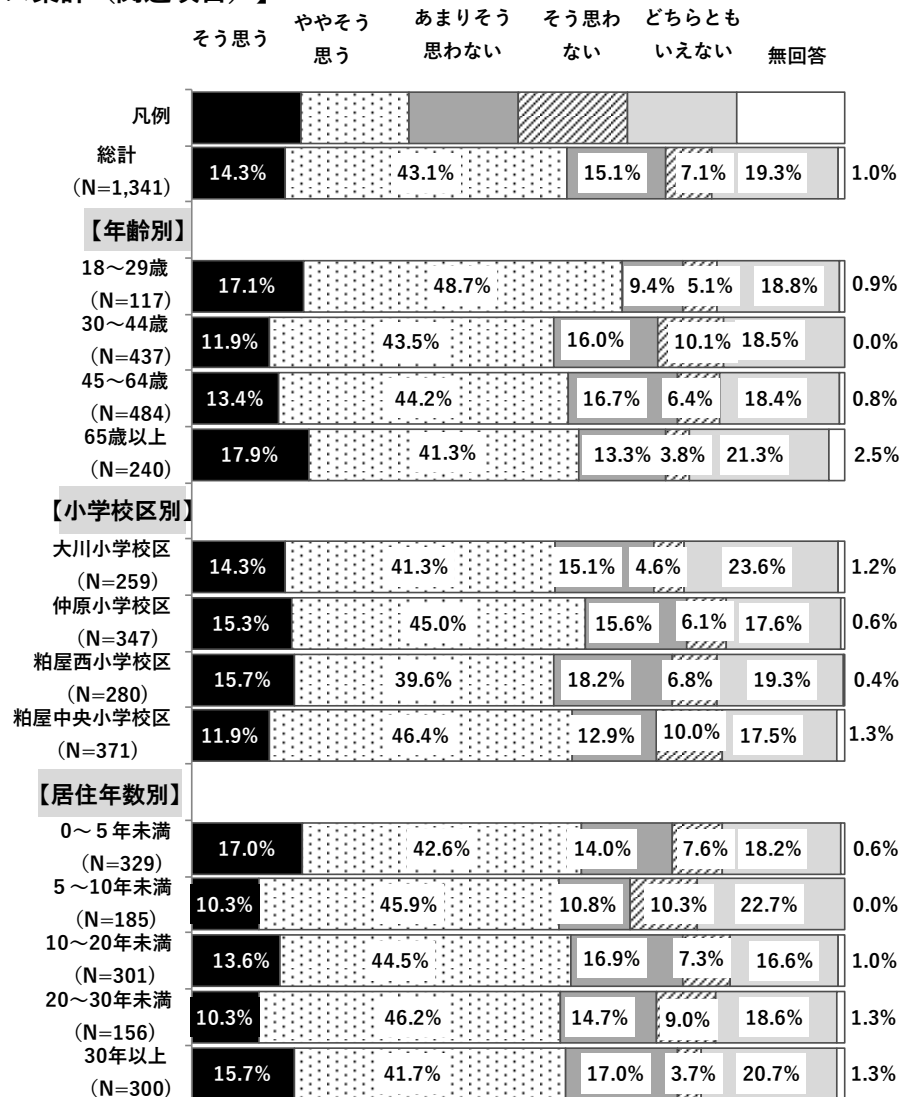
【問26：過去調査との比較】



<加重平均値による比較>

令和4年度調査	令和元年度調査	平成30年度調査
0.43	0.43	0.48

【問26：クロス集計（関連項目）】

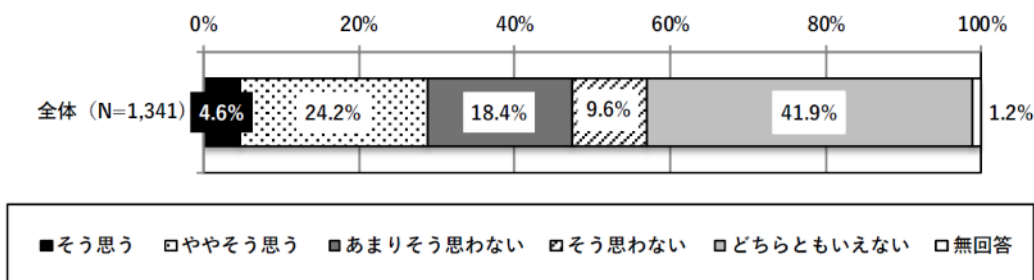


2-27 町民のニーズに応えた行政運営

〔調査票／問27〕

【行政運営】粕屋町では、町民のニーズに応えた行政運営が行われていると思いますか。（1つだけに○）

【問27：全体集計】



【回答結果】

<全体分析>

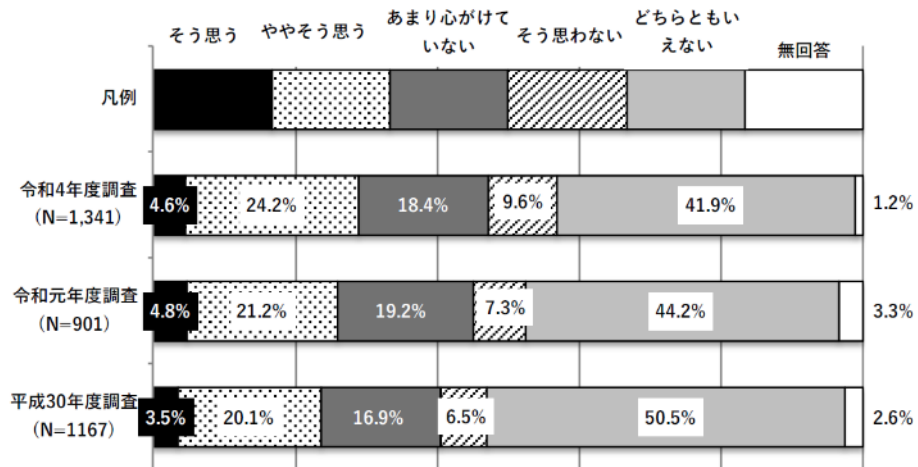
- 町民のニーズに応えた行政運営が行われていると思うかについて、「**どちらともいえない**」方が41.9%と最も高くなっています。町民のニーズに応えた行政運営が行われていると『**そう思う**』（「**そう思う**」+「**ややそう思う**」）方が**28.8%**となり、『**そう思わない**』（「**そう思わない**」+「**あまりそう思わない**」）方が**28.0%**とほぼ同様となっています。
- 加重平均値により過去調査と比較すると、町民のニーズに応えた行政運営への評価は、過去調査と同様となっています。

<傾向分析>

□ ポジティブ評価

- 年齢別でみると、「**18～29歳**」の方で町民のニーズに応えた行政運営が行われていると『**そう思う**』が高くなっています。


【問27：過去調査との比較】



<加重平均値による比較>

令和4年度調査	令和元年度調査	平成30年度調査
-0.04	-0.03	-0.03

【問27：クロス集計（関連項目）】



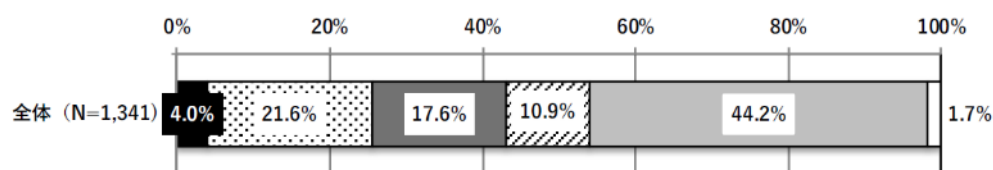
2. 粕屋町のまちづくりについて

2-28 税金が有効に使われていると思いますか

〔調査票／問28〕

【財政】粕屋町では、税金が有効に使われていると思いますか。（1つだけに○）

【問28：全体集計】



■そう思う □ややそう思う ■あまりそう思わない □そう思わない □どちらともいえない □無回答

【回答結果】

<全体分析>

- 税金が有効に使われていると思うかについて、「**どちらともいえない**」が**44.2%**と最も高くなっています。
- 税金が有効に使われていると『**そう思わない**』（「そう思わない」＋「あまりそう思わない」）方が**28.5%**となり、『**そう思う**』（「そう思う」＋「ややそう思う」）方の**25.6%**を上回っています。
- 加重平均値により過去調査と比較すると、税金の有効活用への評価は、過去調査と比べ**最も高くな**っていますが、依然とマイナス評価となっています。

<傾向分析>

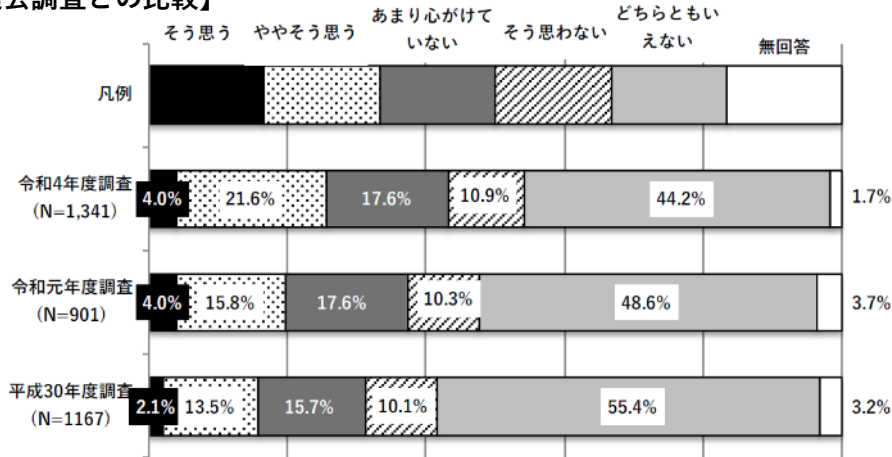
□ ポジティブ評価

- 年齢別でみると、「**18～29歳**」の方で税金が有効に使われていると『**そう思う**』が若干高くなっています。

□ ネガティブ評価

- 年齢別でみると、「**30～44歳**」の方で税金が有効に使われていると『**そう思わない**』が若干高くなっています。

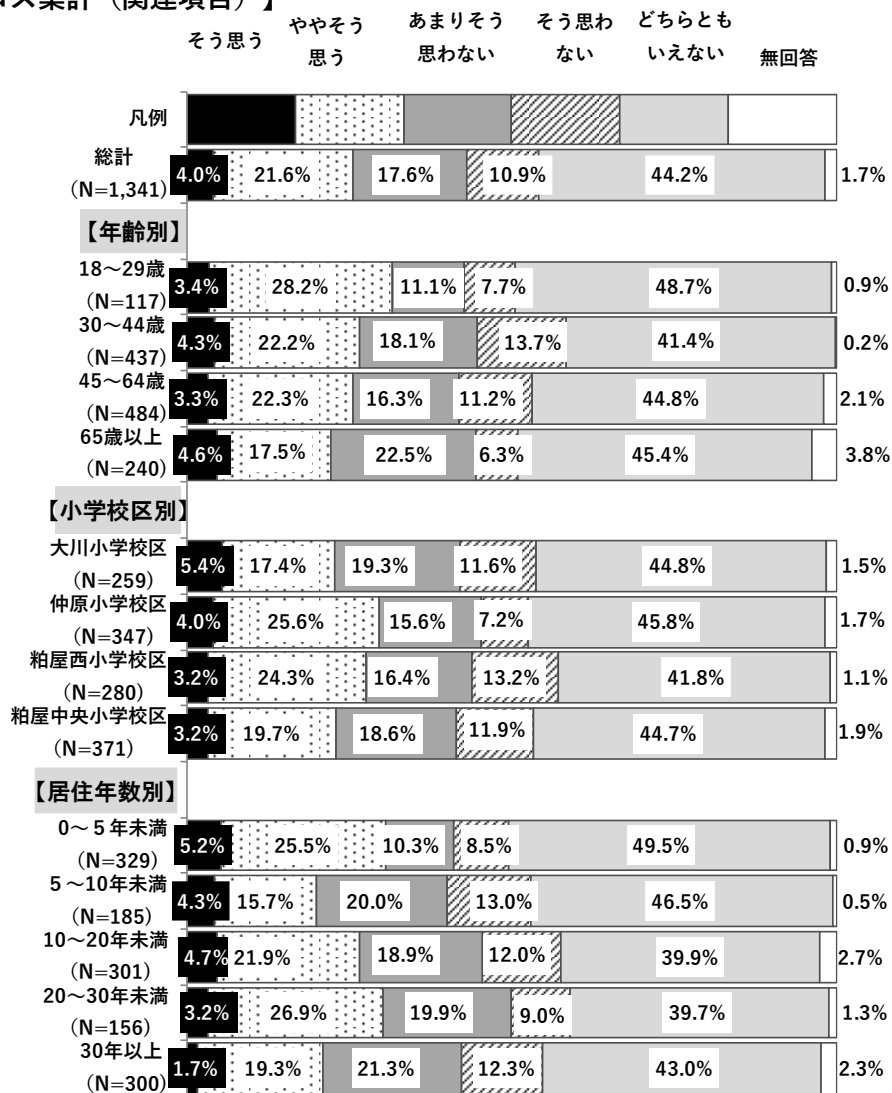
【問28：過去調査との比較】



<加重平均値による比較>

令和4年度調査	令和元年度調査	平成30年度調査
-0.10	-0.15	-0.19

【問28：クロス集計（関連項目）】



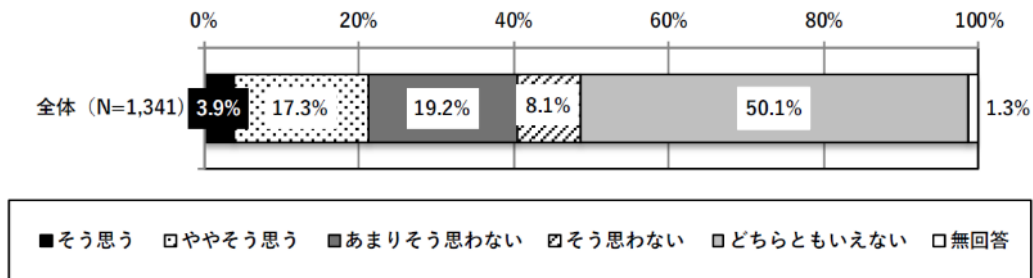
2. 粕屋町のまちづくりについて

2-29 他自治体と連携や協力

〔調査票／問29〕

【広域行政】粕屋町では、他自治体と連携や協力が行われていると思いますか。（1つだけに○）

【問29：全体集計】



【回答結果】

<全体分析>

- 粕屋町では、他自治体と連携や協力が行われていると思うかについて、「どちらともいえない」方が**50.1%**と半数以上となっています。他自治体と連携や協力が行われていると『**そう思わない**』（「そう思わない」＋「あまりそう思わない」）方が**27.3%**となり、『**そう思う**』（「そう思う」＋「ややそう思う」）方の**21.2%**を上回っています。
- 加重平均値により過去調査と比較すると、**最も低**くなっています。

<傾向分析>

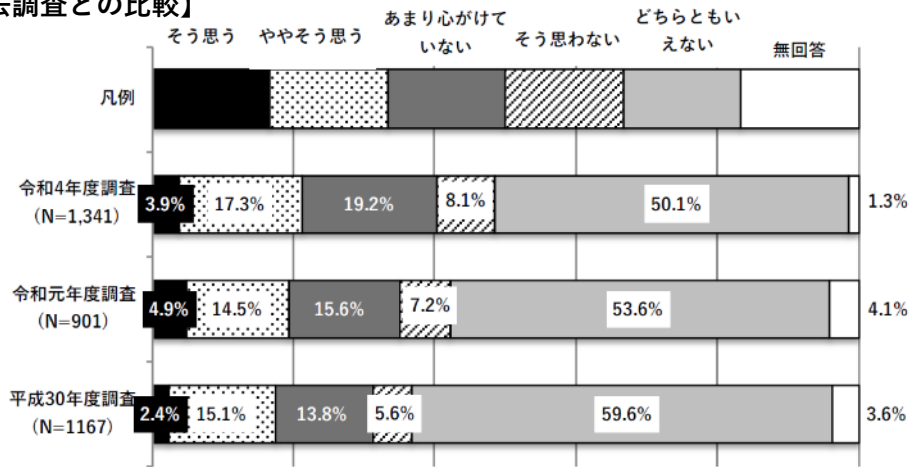
□ ポジティブ評価

- 年齢別でみると、「**18～29歳**」の方で他自治体と連携や協力が行われていると『**そう思う**』が高くなっています。

□ ネガティブ評価

- 年齢別でみると、「**45～64歳**」の方で他自治体と連携や協力が行われていると『**そう思わない**』が高くなっています。


【問29：過去調査との比較】



<加重平均値による比較>

令和4年度調査	令和元年度調査	平成30年度調査
-0.11	-0.06	-0.05

【問29：クロス集計（関連項目）】



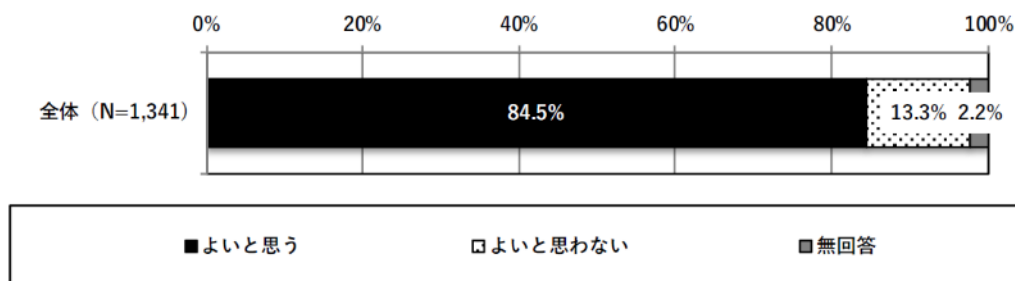
3. 粕屋町の市制への移行について

3-1 市になることについて

〔調査票／問30〕

問30 あなたは、これから先、粕屋町が町から市になることについて、どのように思われますか。
(1つだけに○)

【問30：全体集計】



【回答結果】

<全体分析>

○粕屋町が町から市になることについて、「よいと思う」方が**84.5%**と半数以上となり、「良いと思わない」方は**13.3%**となっています。

<傾向分析>

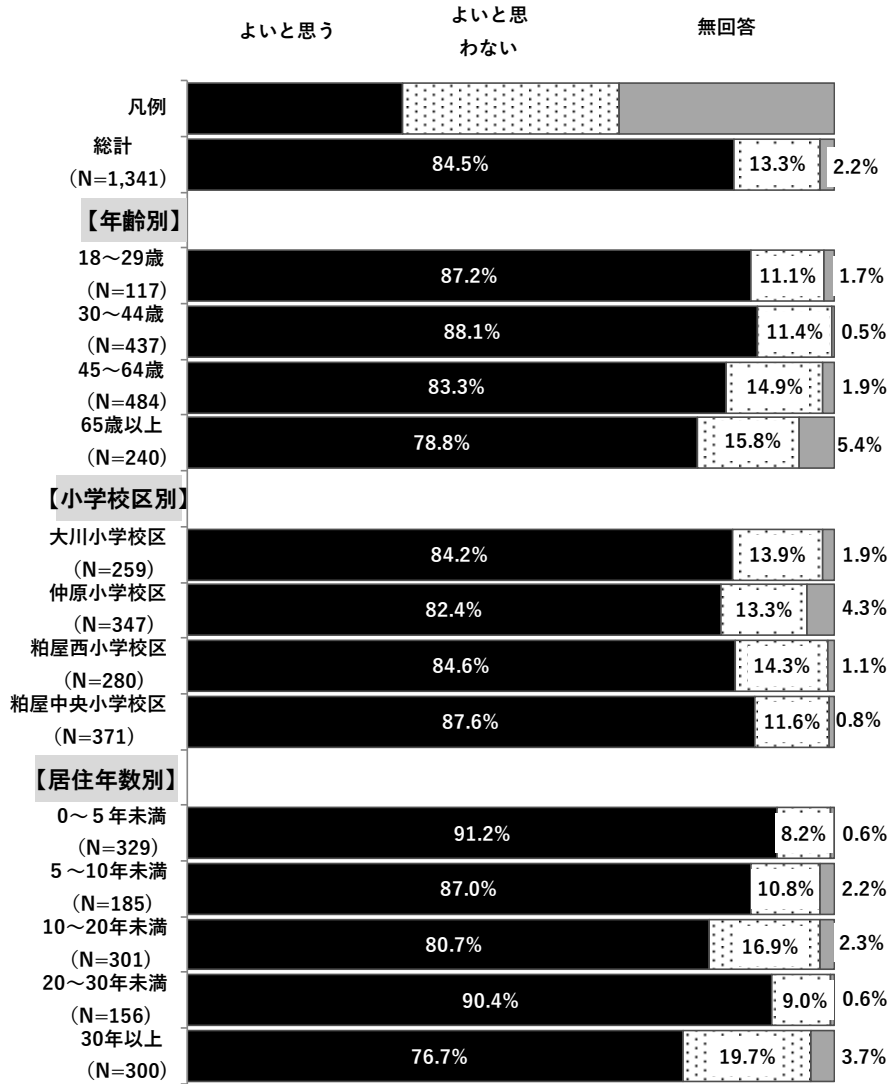
□ ポジティブ評価

○年齢別で「**18～29歳**」「**30～34歳**」、小学校区別で「**粕屋中央小学校区**」、居住年数別で「**0～5年未満**」「**20～30年未満**」の方で粕屋町が町から市になることについて、「よいと思う」方が高くなっています。

□ ネガティブ評価

○年齢別で「**65歳以上**」、居住年数別で「**30年以上**」の方で粕屋町が町から市になることについて、「よいと思わない」方が高くなっています。

【問30：クロス集計（関連項目）】



3. 粕屋町の市制への移行について

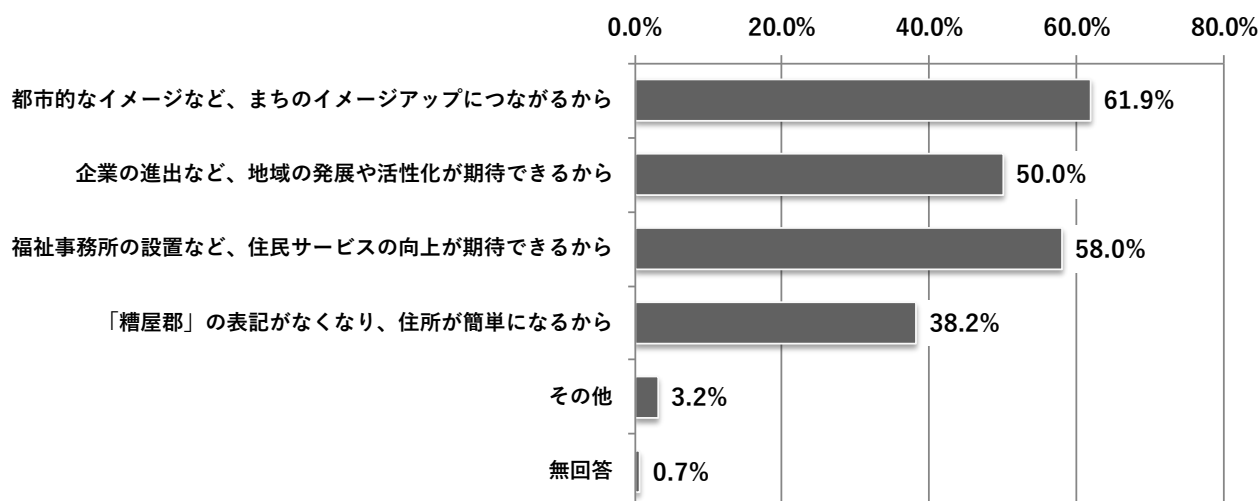
3-2 市になることがよい理由

〔調査票／問31-1〕

問30で「よいと思う」を回答した方に対して

よいと思う理由について次の中から選んでください。（あてはまるものすべてに○）

【問31-1：全体集計】



【回答結果】

<全体分析>

○市になることが良いと思う理由は、「都市的なイメージなど、まちのイメージアップにつながるから」が61.9%と最も高く、次いで「福祉事務所の設置など、住民サービスの向上が期待できるから」の58.0%となっています。

<傾向分析>

□ ポジティブ評価

○居住年数別で見ると、居住年数が少ないほど、「都市的なイメージなど、まちのイメージアップにつながるから」の回答が高い傾向となっています。

3. 粕屋町の市制への移行について

【問31-1：年齢別クロス集計】

選択項目	総計		18～29歳		30～44歳		45～64歳		65歳以上	
	人数	構成比	人数	構成比	人数	構成比	人数	構成比	人数	構成比
都市的なイメージなど、まちのイメージアップにつながるから	701	61.9%	66	64.7%	246	63.9%	252	62.5%	111	58.7%
企業の進出など、地域の発展や活性化が期待できるから	566	50.0%	52	51.0%	192	49.9%	210	52.1%	91	48.1%
福祉事務所の設置など、住民サービスの向上が期待できるから	657	58.0%	53	52.0%	216	56.1%	232	57.6%	128	67.7%
「糟屋郡」の表記がなくなり、住所が簡単になるから	433	38.2%	49	48.0%	164	42.6%	153	38.0%	54	28.6%
その他	36	3.2%	3	2.9%	11	2.9%	14	3.5%	6	3.2%
無回答	8	0.7%	1	1.0%	2	0.5%	2	0.5%	1	0.5%

【問31-1：小学校区別クロス集計】

選択項目	総計		大川小学校区		仲原小学校区		粕屋西小学校区		粕屋中央小学校区	
	人数	構成比	人数	構成比	人数	構成比	人数	構成比	人数	構成比
都市的なイメージなど、まちのイメージアップにつながるから	701	61.9%	138	63.3%	189	66.1%	150	63.3%	188	57.8%
企業の進出など、地域の発展や活性化が期待できるから	566	50.0%	105	48.2%	150	52.4%	122	51.5%	162	23.6%
福祉事務所の設置など、住民サービスの向上が期待できるから	657	58.0%	127	58.3%	168	58.7%	133	56.1%	195	28.4%
「糟屋郡」の表記がなくなり、住所が簡単になるから	433	38.2%	83	38.1%	95	33.2%	104	43.9%	132	19.2%
その他	36	3.2%	8	3.7%	11	3.8%	5	2.1%	10	1.5%
無回答	8	0.7%	0	0.0%	2	0.7%	3	1.3%	0	0.0%

【問31-1：居住年数別クロス集計】

選択項目	総計		0～5年未満		5～10年未満		10～20年未満		20～30年未満		30年以上	
	人数	構成比	人数	構成比	人数	構成比	人数	構成比	人数	構成比	人数	構成比
都市的なイメージなど、まちのイメージアップにつながるから	701	61.9%	208	69.3%	102	63.4%	148	60.9%	80	56.7%	134	44.7%
企業の進出など、地域の発展や活性化が期待できるから	566	23.6%	148	49.3%	82	50.9%	119	49.0%	70	49.6%	123	41.0%
福祉事務所の設置など、住民サービスの向上が期待できるから	657	27.4%	142	47.3%	97	60.2%	146	60.1%	92	65.2%	149	49.7%
「糟屋郡」の表記がなくなり、住所が簡単になるから	433	18.0%	150	50.0%	74	46.0%	90	37.0%	48	34.0%	57	19.0%
その他	36	1.5%	5	1.7%	4	2.5%	10	4.1%	6	4.3%	8	2.7%
無回答	8	0.3%	3	1.0%	1	0.6%	0	0.0%	0	0.0%	2	0.7%

3. 粕屋町の市制への移行について

3-3 市になることがよいと思わない理由

〔調査票／問31-2〕

問30で「よいと思わない」を回答した方に対して
よいと思わない理由について具体的にお書きください。（自由記述）

【問31-2：主な意見一覧】

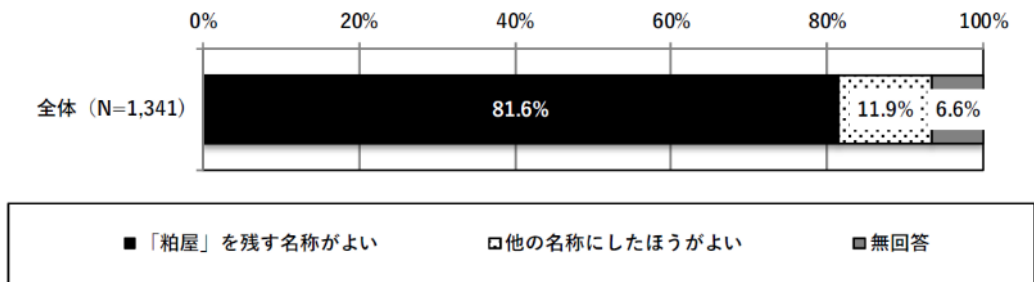
テーマ	主な意見
住所変更等の手続きが面倒 (25件)	<ul style="list-style-type: none"> ○住所表記の変更の手続きが手間である。 ○市になった時に住所表記の変更にかかる経費が無駄である。 ○各種手続きの変更の手間がかかり、それにかかる費用の負担があるから。
メリットがみえない、わからない (20件)	<ul style="list-style-type: none"> ○町から市になることでメリットに書かれていることが本当に地域のためになるのか不透明なため。 ○メリットの内容が抽象的のためメリットと感じられない。むしろデメリットの内容もみえるようにしてほしい。
行政職員の負担が増える、税金が増える (14件)	<ul style="list-style-type: none"> ○自治体の業務が増える中で新たな人員が必要となり、自治体運営の経費が上昇することで将来的な財政負担が増える。 ○今現在いる役場職員の業務が増えることにより行政サービスの質が低下するのではないかと思う。 ○税金、保険が今以上に増える可能性があるのでは。
今のままでよい (12件)	<ul style="list-style-type: none"> ○町から市に変わっても生活水準が向上するとは思わない。 ○粕屋町として大きく変わってほしくないという思いがあるから。
町が好き (8件)	<ul style="list-style-type: none"> ○糟屋郡粕屋町が好きだから。市ではなく、町としてより良い地域になってほしい。 ○日本一の「町」の肩書きが使えなくなる。
福岡市への合併、周辺の町との協議が必要 (6件)	<ul style="list-style-type: none"> ○そもそも単独で市になるか否かを選び2択になるのはなぜか。福岡市に合併とか近隣の町との合併とかは。 ○福岡市と合併してほしい。サービス等が一体化し、良いのではないか。
人口が増えると住みにくくなる (6件)	<ul style="list-style-type: none"> ○現状でも小中学校の教室が足りず、道路も渋滞している。これ以上人口が増えてほしくないから。 ○市への移行による地価の上昇、さらなる人口増によるサービスの低下。

3-4 市になる場合の新しい市の名称について

〔調査票／問32〕

粕屋町がこれから先、市になるとした場合の新しい市の名称についてお尋ねします。
(1つだけに○)

【問32：全体集計】



【回答結果】

<全体分析>

○市になるとした場合の新しい市の名称について、「粕屋を残す名称がよい」方は、**81.6%**と半数以上となっており、「他の名称にした方がよい」方は**11.9%**となっています。

<傾向分析>

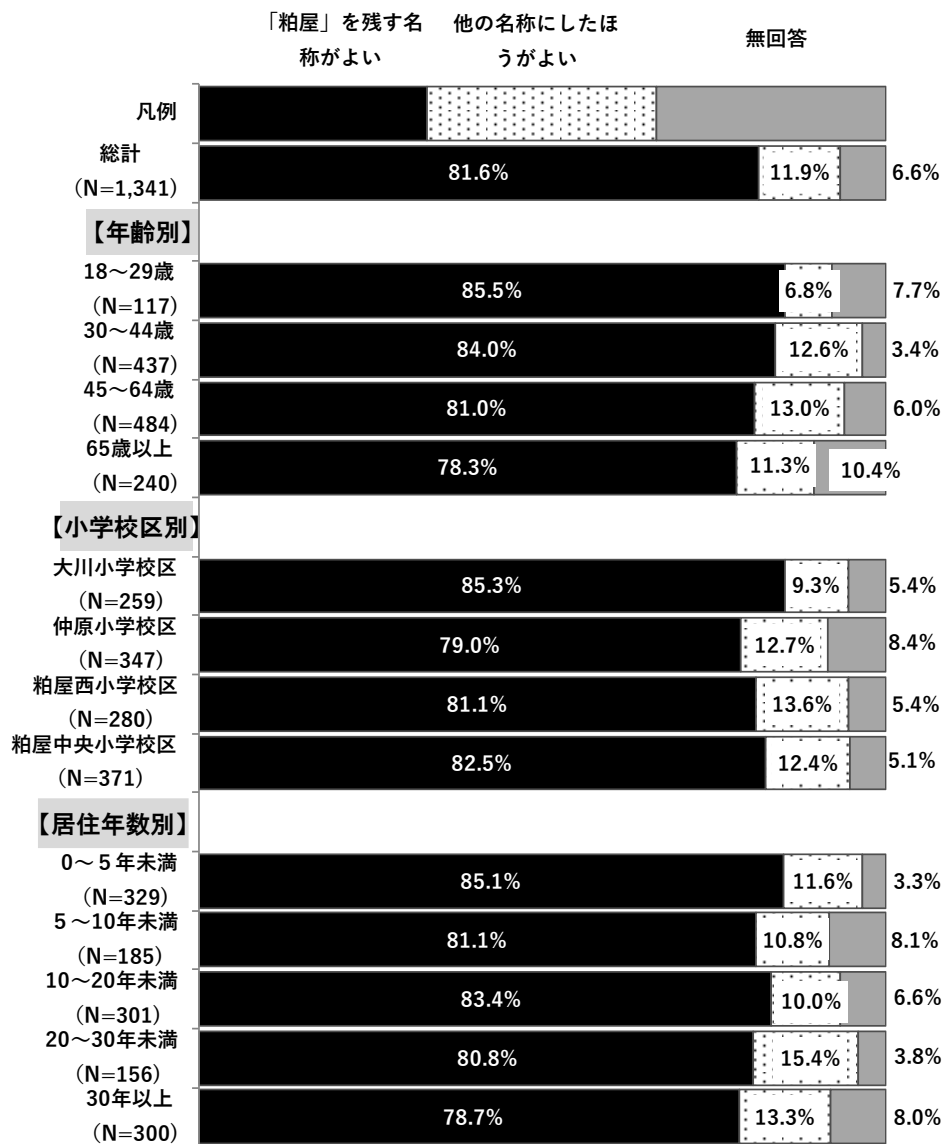
- 年齢別で「**18～29歳**」「**30～34歳**」、小学校区別で「**大川小学校区**」、居住年数別で「**0～5年未満**」の方で「粕屋を残す名称がよい」が高くなっています。
- 居住年数別でみると、「**20～30年未満**」の方で「他の名称にした方がよい」が高くなっています。

【他の名称にした方がよい回答者の具体的な名称案】

■東福岡市 (39件) ■仲原市 (3件) ■幸福市 (2件)

3. 粕屋町の市制への移行について

【問32：クロス集計（関連項目）】



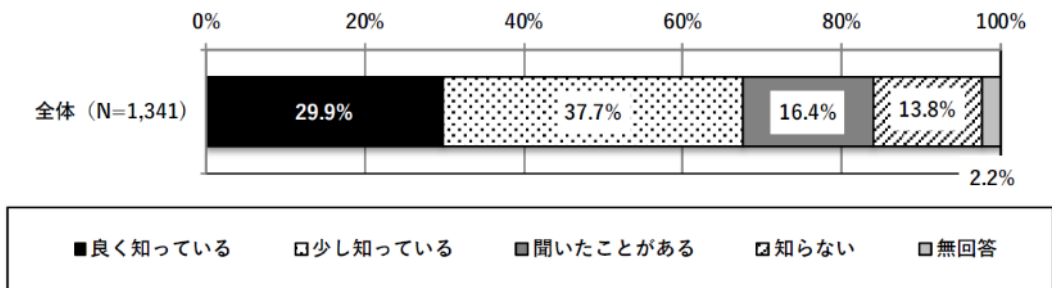
4. S D G s について

4-1 S D G s の認知度

〔調査票／問34〕

「持続可能な開発目標 S D G s (エス・ディー・ジーズ)」という言葉をご存じですか。(1つだけに○)

【問34：全体集計】



【回答結果】

<全体分析>

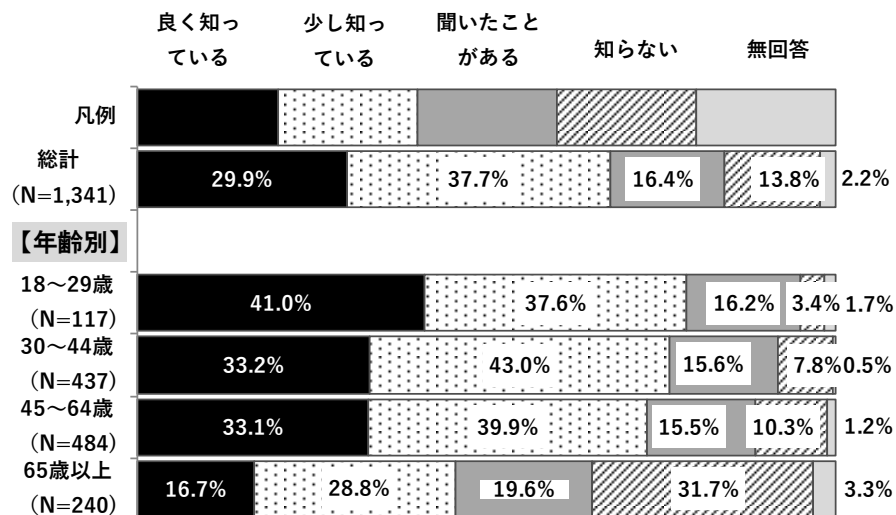
○「持続可能な開発目標 S D G s (エス・ディー・ジーズ)」という言葉を、「少し知っている」方が37.7%と最も高く、「良く知っている」方は29.9%となっています。

<傾向分析>

□ ポジティブ評価

○年齢別でみると、「18～29歳」の方で「良く知っている」回答が高くなっています。

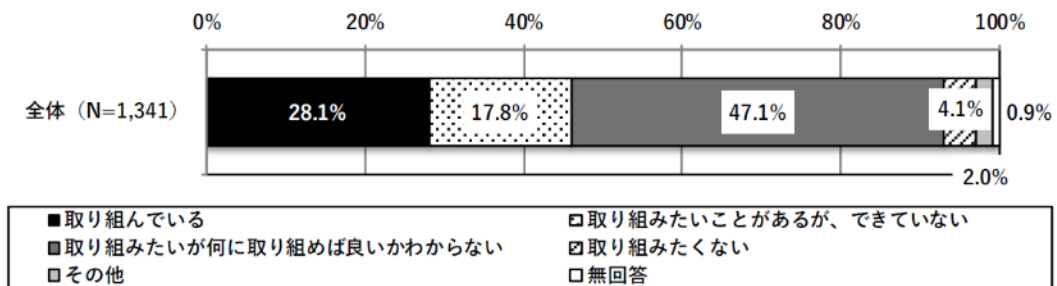
【問34：クロス集計（関連項目）】



4-2 SDGsに関する取組

〔調査票/問35 ※問34で「1～3」に○をつけた方におうかがいします。
「持続可能な開発目標 SDGs（エス・ディー・ジーズ）」を意識して、ご自身で何らかの取組をされていますか。（1つだけに○）

【問35：全体集計】



【回答結果】

<全体分析>

○「SDGs」を知っている人の取組については、「**取り組みたいが何に取り組めば良いかわからない**」が**47.1%**と約半数となっています。

<傾向分析>

□ ポジティブ評価

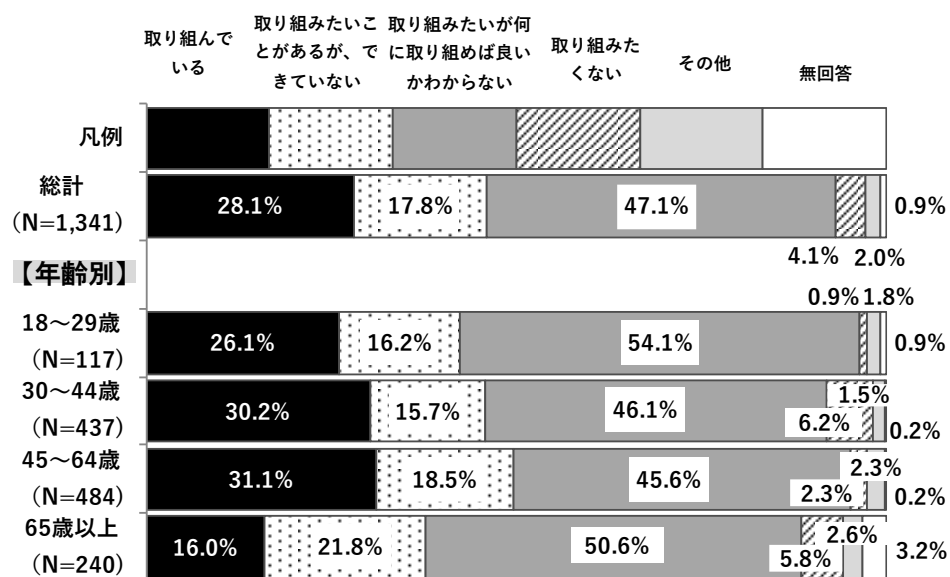
○年齢別でみると、「**45～64歳**」の方で「**取り組んでいる**」方が高くなっています。

□ ネガティブ評価

○年齢別でみると、「**18～29歳**」の方で「**取り組みたいが何に取り組めば良いかわからない**」回答が高くなっています。

4. SDGsについて

【問35：クロス集計（関連項目）】



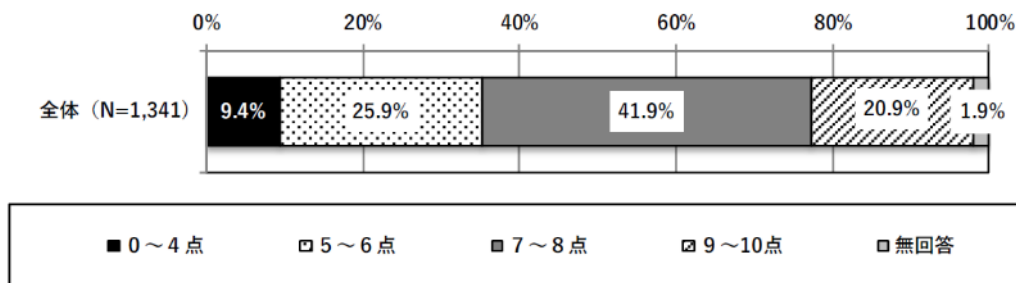
5. 心ゆたかな暮らしについて

5-1 幸福度

〔調査票／問36〕

【幸福度】現在、あなたはどの程度幸せですか。「とても幸せ」を10点、「とても不幸」を0点とすると、何点くらいになると思いますか。（1つだけに○）

【問36：全体集計】



【回答結果】

<全体分析>

○幸福度の全体集計では、「7～8点」の方が**41.9%**と最も高く、「9～10点」の回答とあわせると**62.8%**と半数以上が「7～10点」としています。

○「7～10点」の方は過去調査と比較し**増加**しています。

<傾向分析>

□ ポジティブ評価

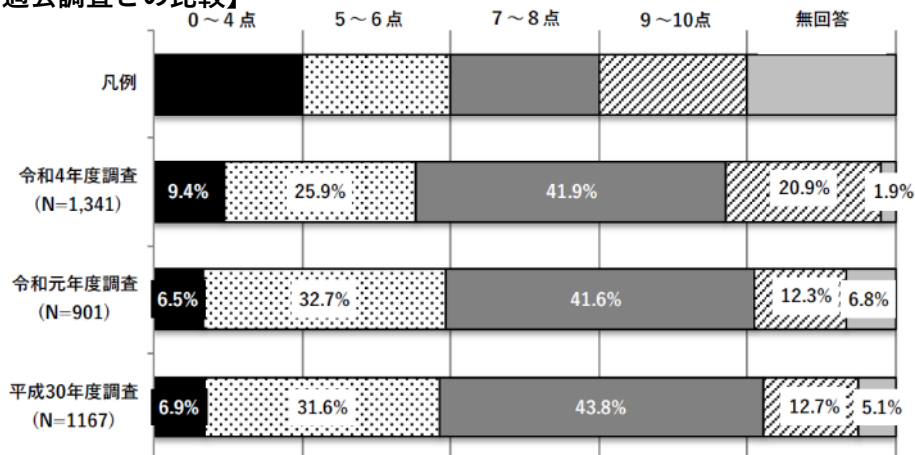
○年齢別でみると、「**18～29歳**」「**30～44歳**」の方で「7点以上」の回答が高くなっています。

□ ネガティブ評価

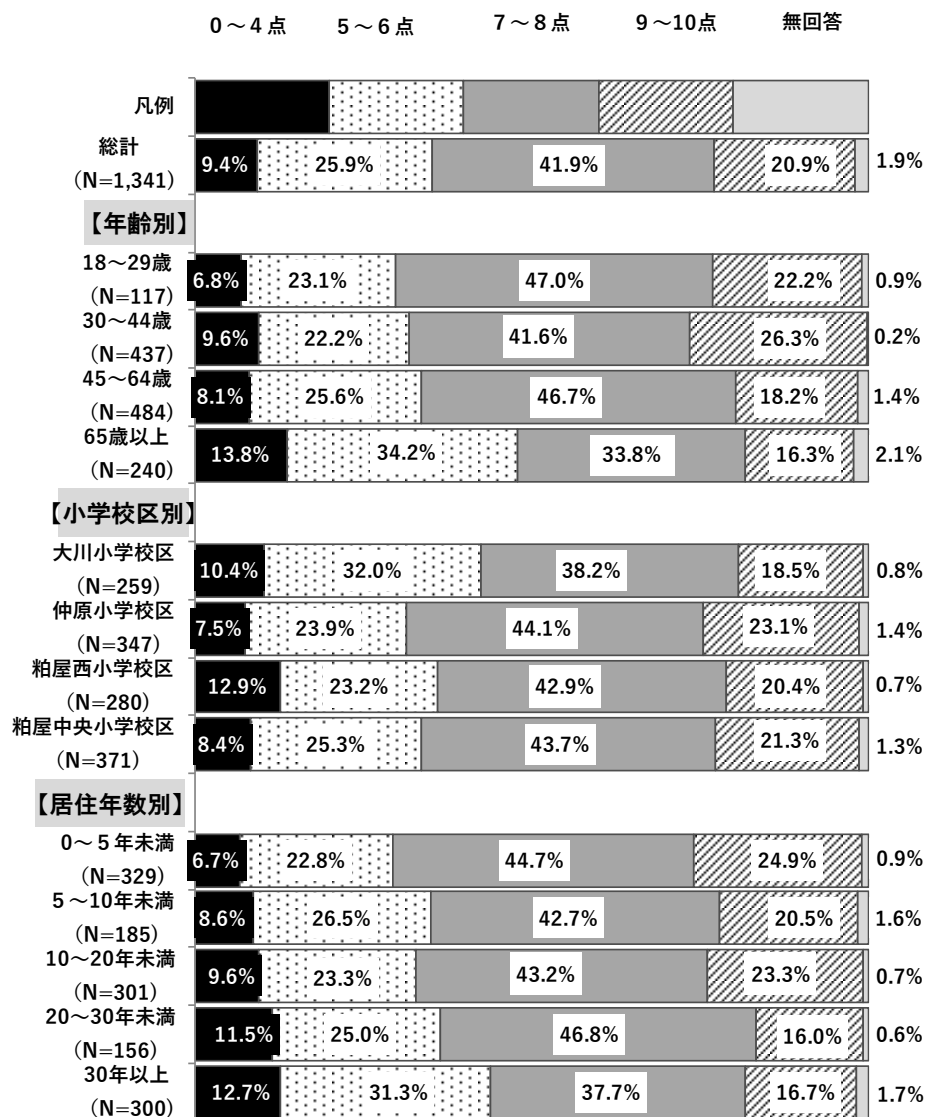
○年齢別でみると、「**65歳以上**」の方で「0～4点」の回答が高くなっています。

5. 心ゆたかな暮らしについて

【問36：過去調査との比較】



【問36：クロス集計（関連項目）】

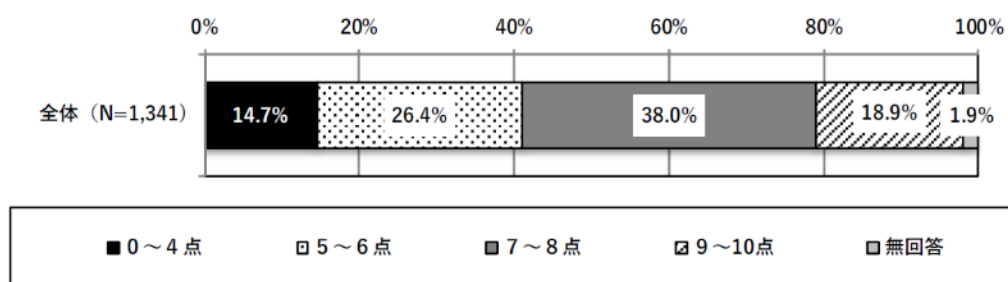


5-2 健康状態

〔調査票／問37〕

【健康状態】現在のあなたの健康状態はいかがですか。「とても良い」を10点、「とても悪い」を0点とすると、何点くらいになると思いますか。（1つだけに○）

【問37：全体集計】



【回答結果】

<全体分析>

○健康状態の全体集計では、「7～8点」の方が**38.0%**と最も高く、「9～10点」の回答とあわせると**56.9%**と半数以上が「7～10点」としています。

<傾向分析>

□ ポジティブ評価

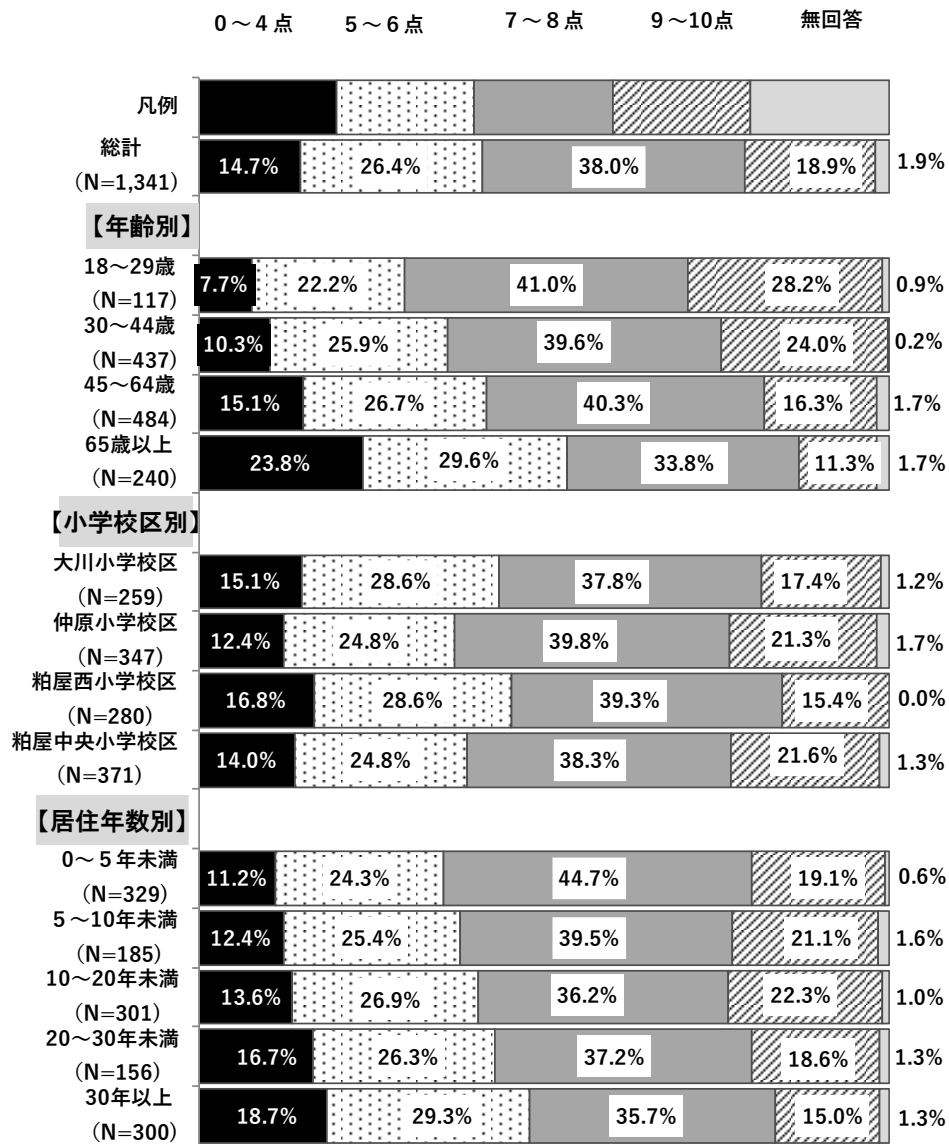
○年齢別でみると、「**18～29歳**」「**30～44歳**」の方で「7点以上」の回答が高くなっています。

□ ネガティブ評価

○年齢別でみると、「**65歳以上**」の方で「0～4点」の回答が高くなっています。

5. 心ゆたかな暮らしについて

【問37：クロス集計（関連項目）】

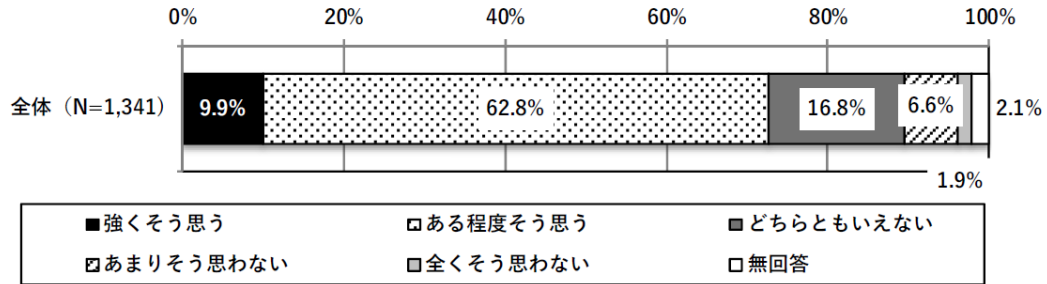


5-3 地域の暮らしの満足度

〔調査票／問38〕

【地域の暮らし】あなたは、住んでいる地域の暮らしに満足していますか。（1つだけに○）

【問38：全体集計】



【回答結果】

<全体分析>

○住んでいる地域の暮らしに満足しているかについて、「**ある程度そう思う**」が**62.8%**と最も高く、「**強くそう思う**」とあわせ『**そう思う**』方は**72.7%**となっています。一方、『**そう思わない**』（「**あまりそう思わない**」+「**全くそう思わない**」）方の**23.4%**となっています。

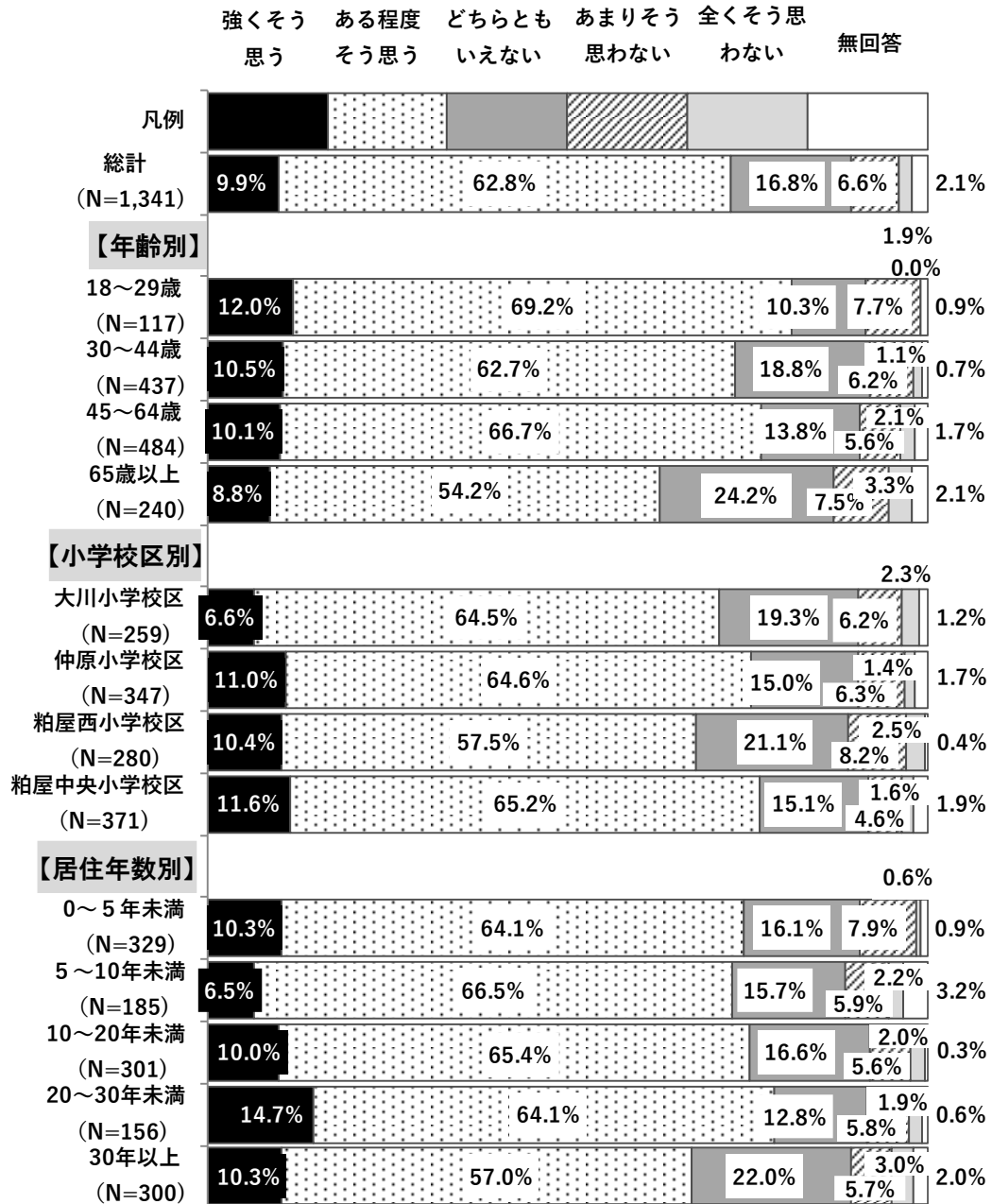
<傾向分析>

□ **ポジティブ評価**

○年齢別でみると、「**18～29歳**」の方が、『**そう思う**』回答が高い傾向となっています。

5. 心ゆたかな暮らしについて

【問38：クロス集計（関連項目）】



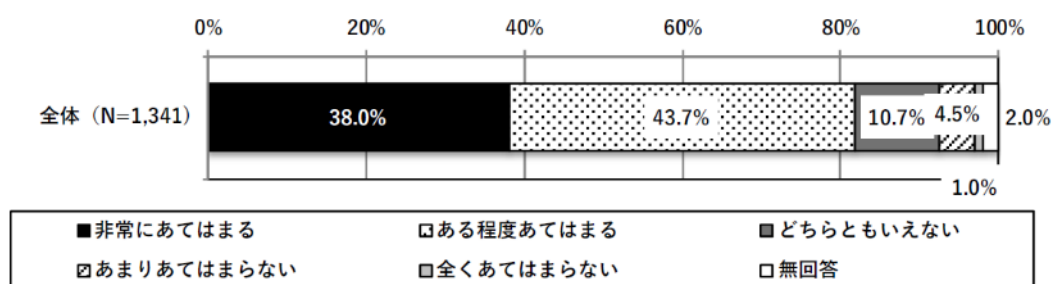
5-4 地域生活の幸福感

〔調査票／問39〕

【地域生活の幸福感】以下の(1)～(5)について、あなたの主観で、あてはまるものに○をつけてください。(1つだけに○)

(1) 自宅には、心地のいい居場所がある

【問39-1：全体集計】



【回答結果】

<全体分析>

○「自宅には、心地のいい居場所がある」について、「ある程度あてはまる」方が43.7%と最も高く、「非常にあてはまる」とあわせ『あてはまる』方は81.7%となっています。一方、『あてはまらない』（「あまりあてはまらない」＋「全くあてはまらない」）方の5.5%となっています。

<傾向分析>

□ ポジティブ評価

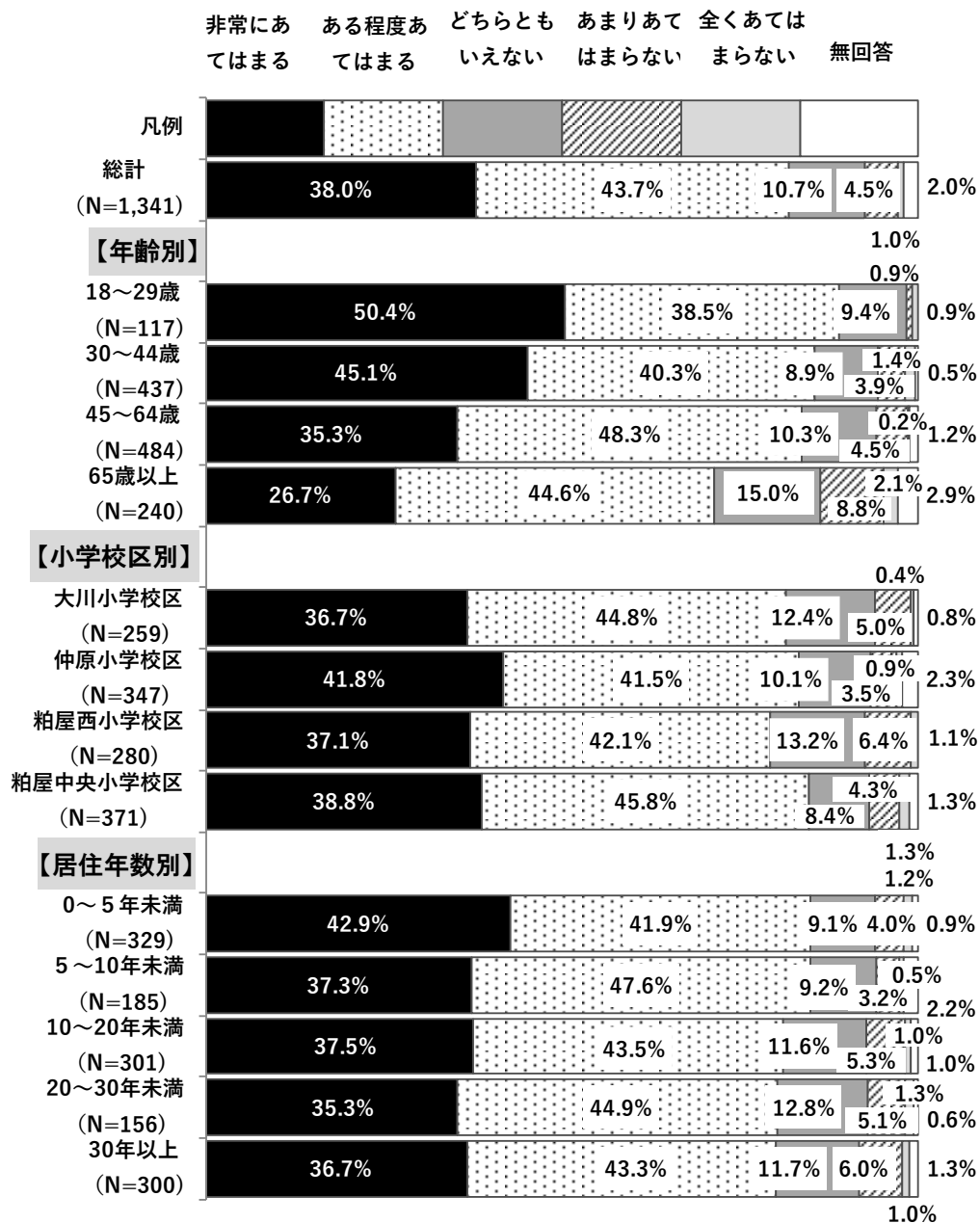
○年齢別でみると、「18～29歳」の方が、『あてはまる』回答が高い傾向となっています。

□ ネガティブ評価

○年齢別でみると、「65歳以上」の方が、『あてはまらない』回答が高い傾向となっています。

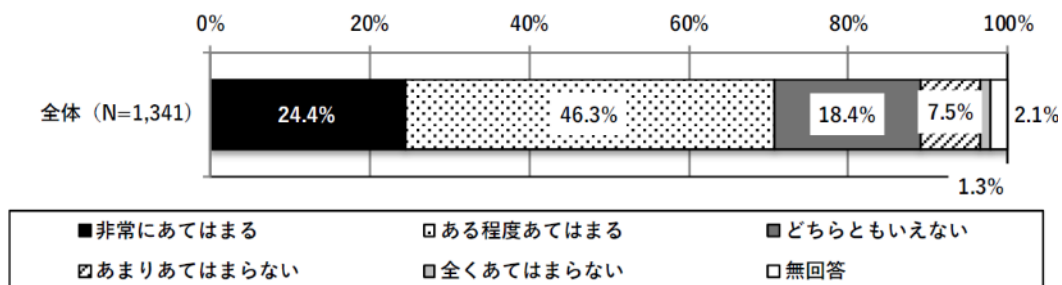
5. 心ゆたかな暮らしについて

【問39-1：クロス集計（関連項目）】



(2) 私は、日々の生活において、笑うことが多い

【問39-2：全体集計】



【回答結果】

<全体分析>

○「私は、日々の生活において、笑うことが多い」について、「ある程度あてはまる」方が**46.3%**と最も高く、「非常にあてはまる」とあわせ『あてはまる』方は**70.7%**となっています。一方、『あてはまらない』（「あまりあてはまらない」＋「全くあてはまらない」）方の**8.8%**となっています。

<傾向分析>

□ ポジティブ評価

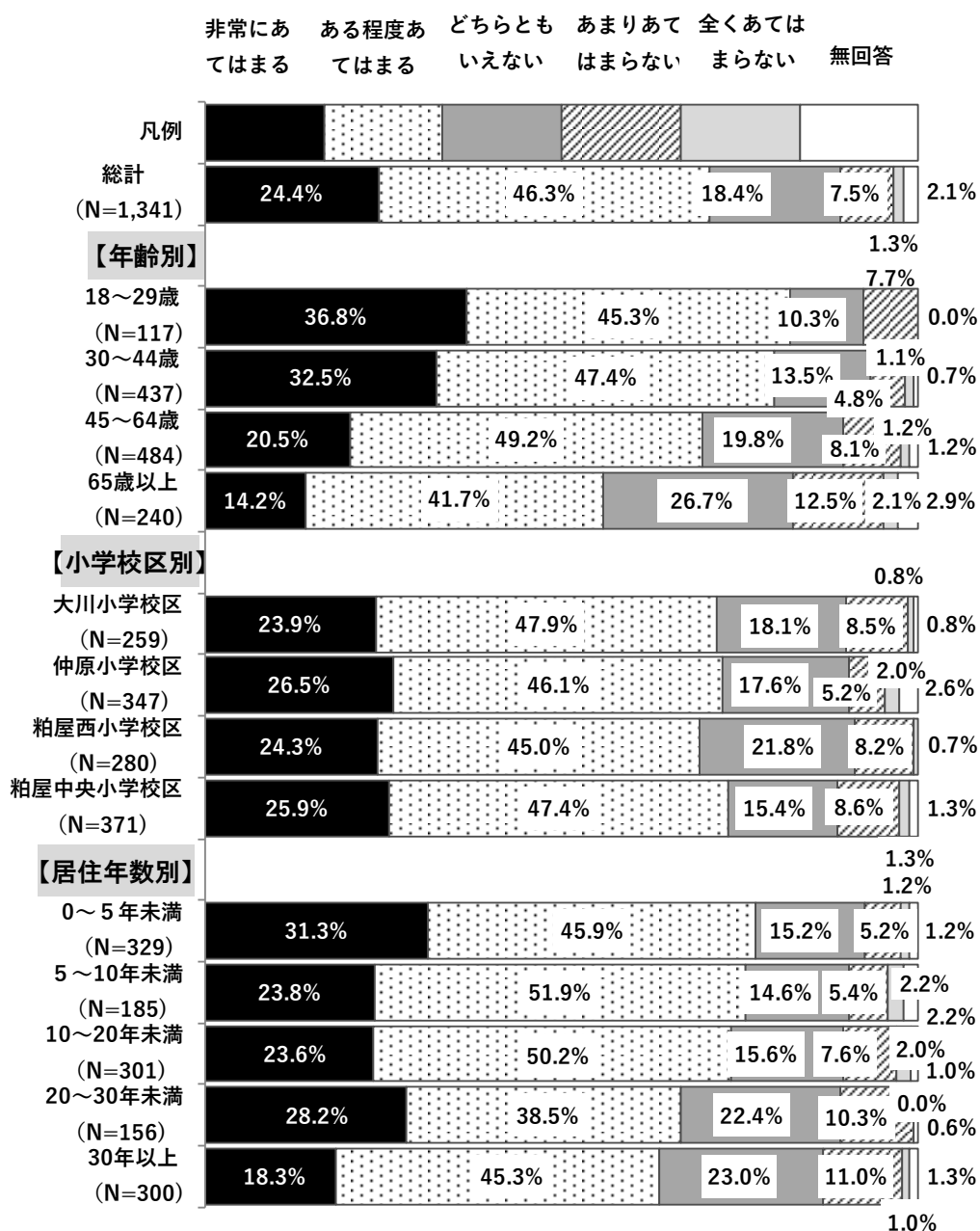
○年齢別で見ると、「**18～29歳**」の方が、『あてはまる』回答が高い傾向となっています。

□ ネガティブ評価

○年齢別で見ると、「**65歳以上**」の方が、『あてはまらない』回答が高い傾向となっています。

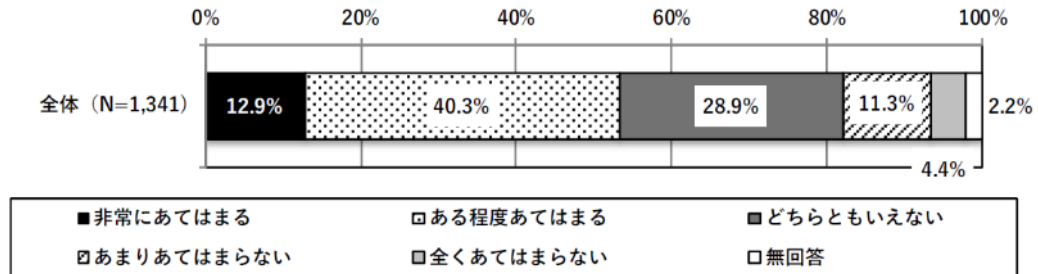
5. 心ゆたかな暮らしについて

【問39-2：クロス集計（関連項目）】



(3) 自宅近辺の街並みは、私の好みに合っている

【問39-3：全体集計】



【回答結果】

<全体分析>

○「自宅近辺の街並みは、私の好みに合っている」について、「ある程度あてはまる」方が**40.3%**と最も高く、「非常にあてはまる」とあわせ『あてはまる』方は**53.2%**となっています。一方、『あてはまらない』（「あまりあてはまらない」+「全くあてはまらない」）方の**15.7%**となっています。

<傾向分析>

□ ポジティブ評価

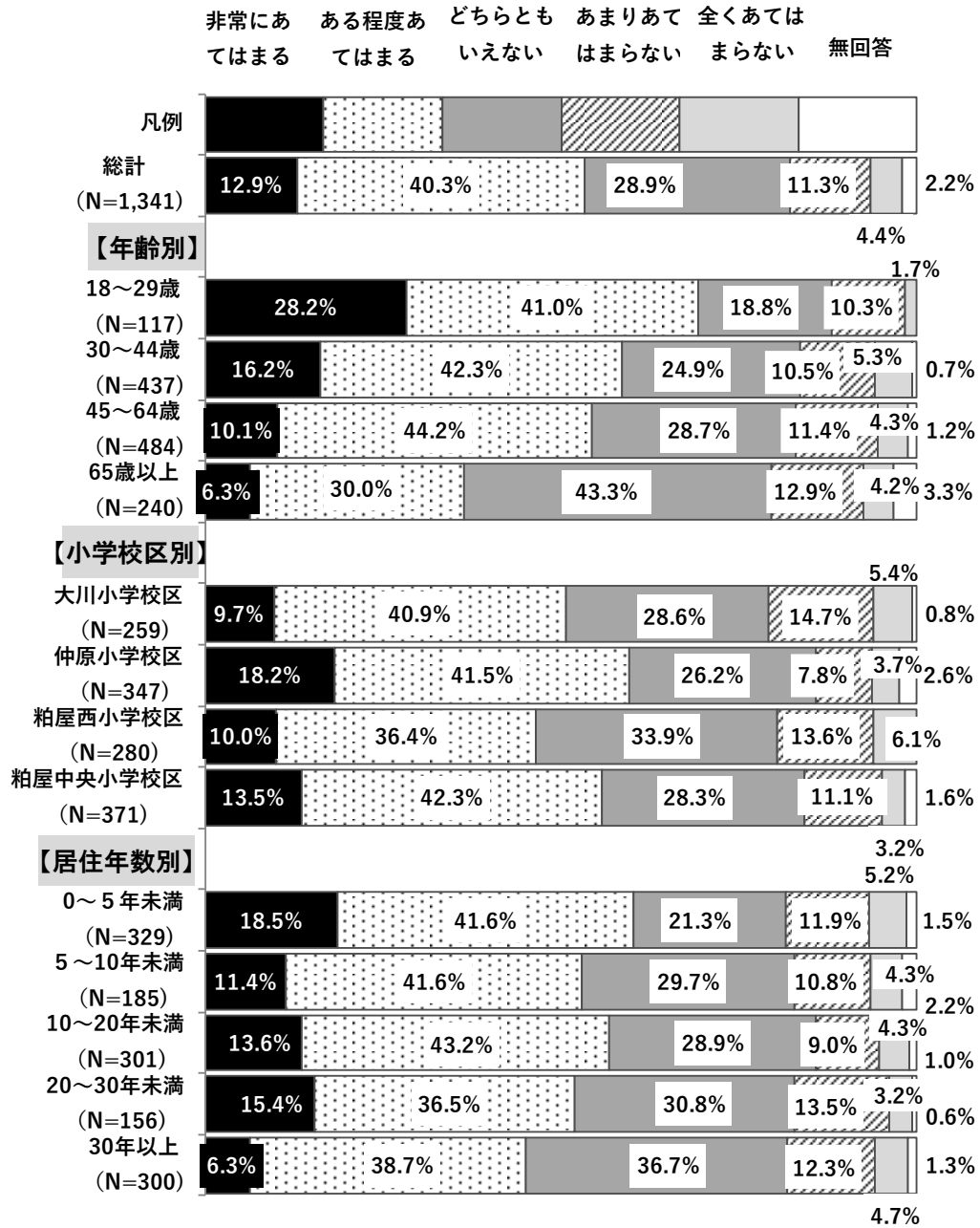
○年齢別で見ると、「18～29歳」の方が、『あてはまる』回答が高い傾向となっています。

□ ネガティブ評価

○年齢別で見ると、「65歳以上」の方が、『あてはまらない』回答が高い傾向となっています。

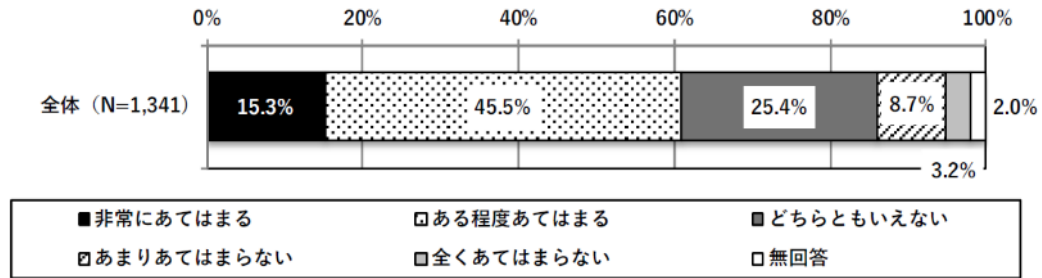
5. 心ゆたかな暮らしについて

【問39-3：クロス集計（関連項目）】



(4) 暮らしている地域の雰囲気は、自分にとって心地よい

【問39-4：全体集計】



【回答結果】

<全体分析>

○「暮らしている地域の雰囲気は、自分にとって心地よい」について、「ある程度あてはまる」方が**45.5%**と最も高く、「非常にあてはまる」とあわせ『**あてはまる**』方は**60.8%**となっています。一方、『**あてはまらない**』（「あまりあてはまらない」＋「全くあてはまらない」）方の**11.9%**となっています。

<傾向分析>

□ ポジティブ評価

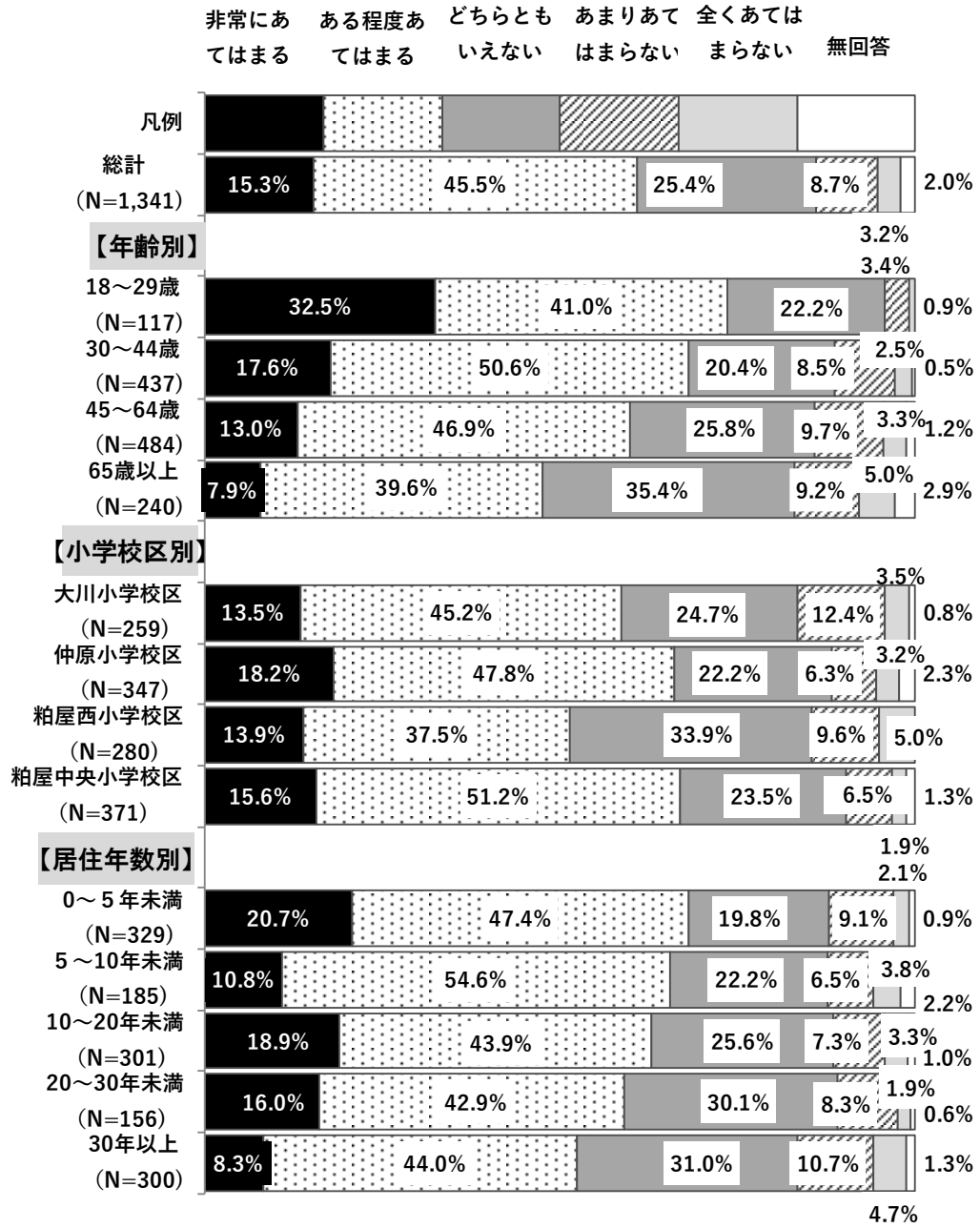
○年齢別でみると、「**18～29歳**」の方が、『**あてはまる**』回答が高い傾向となっています。

□ ネガティブ評価

○年齢別でみると、「**65歳以上**」の方が、『**あてはまらない**』回答が高い傾向となっています。

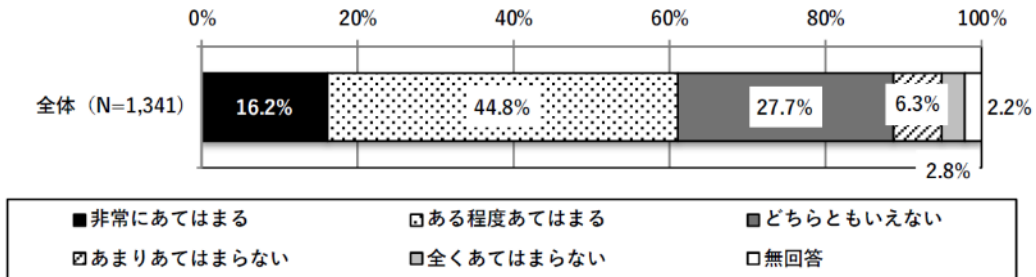
5. 心ゆたかな暮らしについて

【問39-4：クロス集計（関連項目）】



(5) 暮らしている地域の自治体窓口（役場など）は、親切で好感が持てる

【問39-5：全体集計】



【回答結果】

<全体分析>

○「暮らしている地域の自治体窓口（役場など）は、親切で好感が持てる」について、「ある程度あてはまる」方が**44.8%**と最も高く、「非常にあてはまる」とあわせ『あてはまる』方は**61.0%**となっています。一方、『あてはまらない』（「あまりあてはまらない」+「全くあてはまらない」）方の**9.1%**となっています。

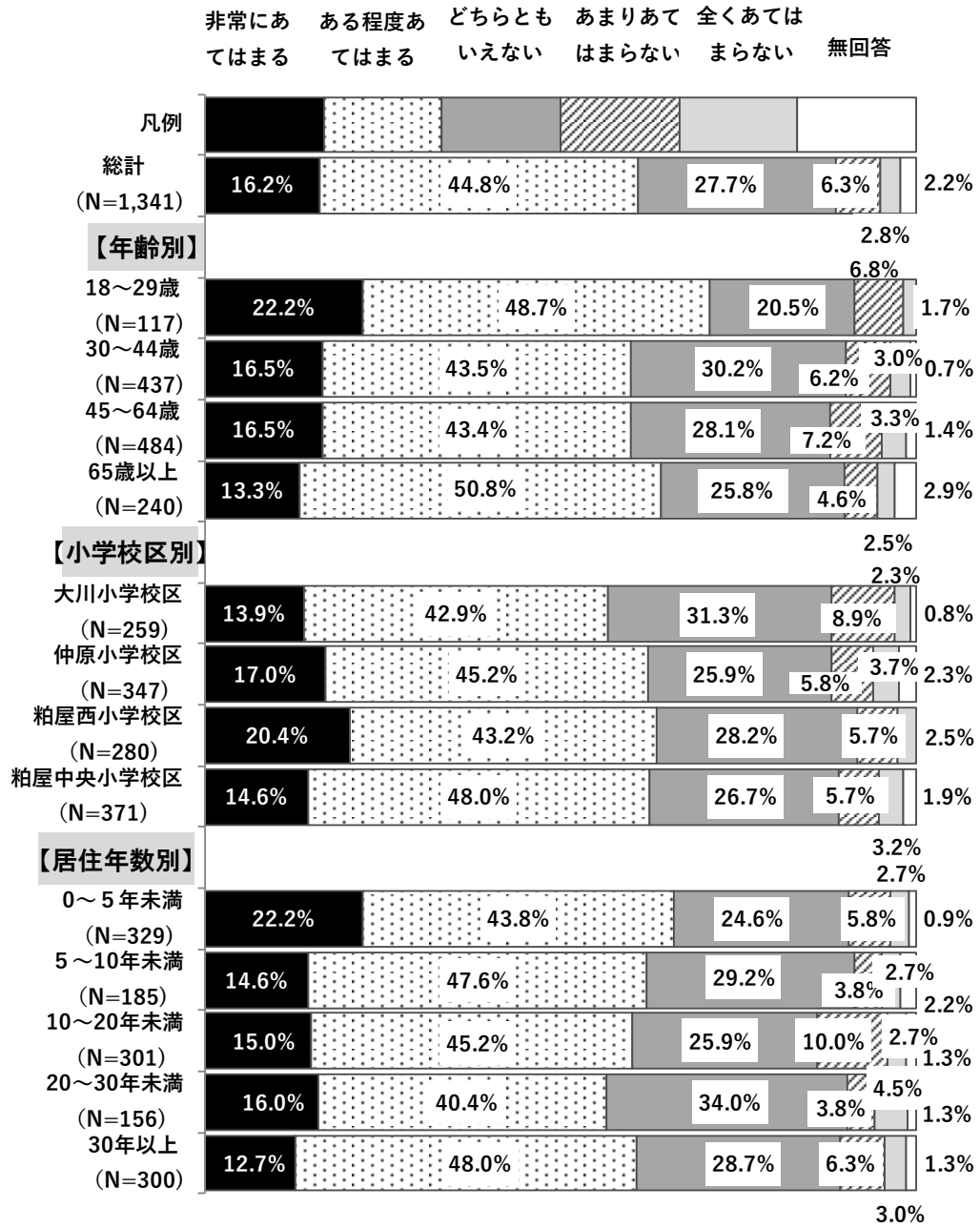
<傾向分析>

□ **ポジティブ評価**

○年齢別でみると、「**18～29歳**」の方が、『あてはまる』回答が高い傾向となっています。

5. 心ゆたかな暮らしについて

【問39-5：クロス集計（関連項目）】



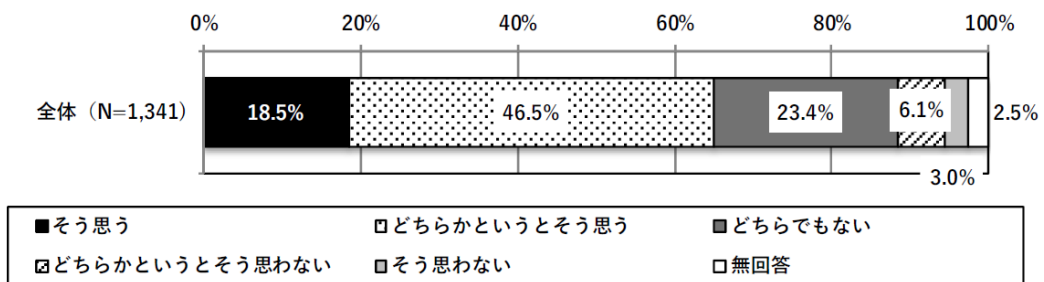
5-5 協調的幸福感

〔調査票／問40〕

【協調的幸福感】以下の(1)～(10)について、あなたの主観で、あてはまるものに○をつけてください。(1つだけに○)

(1) まわりの人たちと同じくらい、それなりにうまくいっている

【問40-1：全体集計】



【回答結果】

<全体分析>

○「まわりの人たちと同じくらい、それなりにうまくいっている」について、「**どちらかというと思う**」方が**46.5%**と最も高く、「**そう思う**」とあわせ『**そう思う**』方は**65.0%**となっています。一方、『**そう思わない**』（「**どちらかといえばそう思わない**」+「**そう思わない**」）方の**9.1%**となっています。

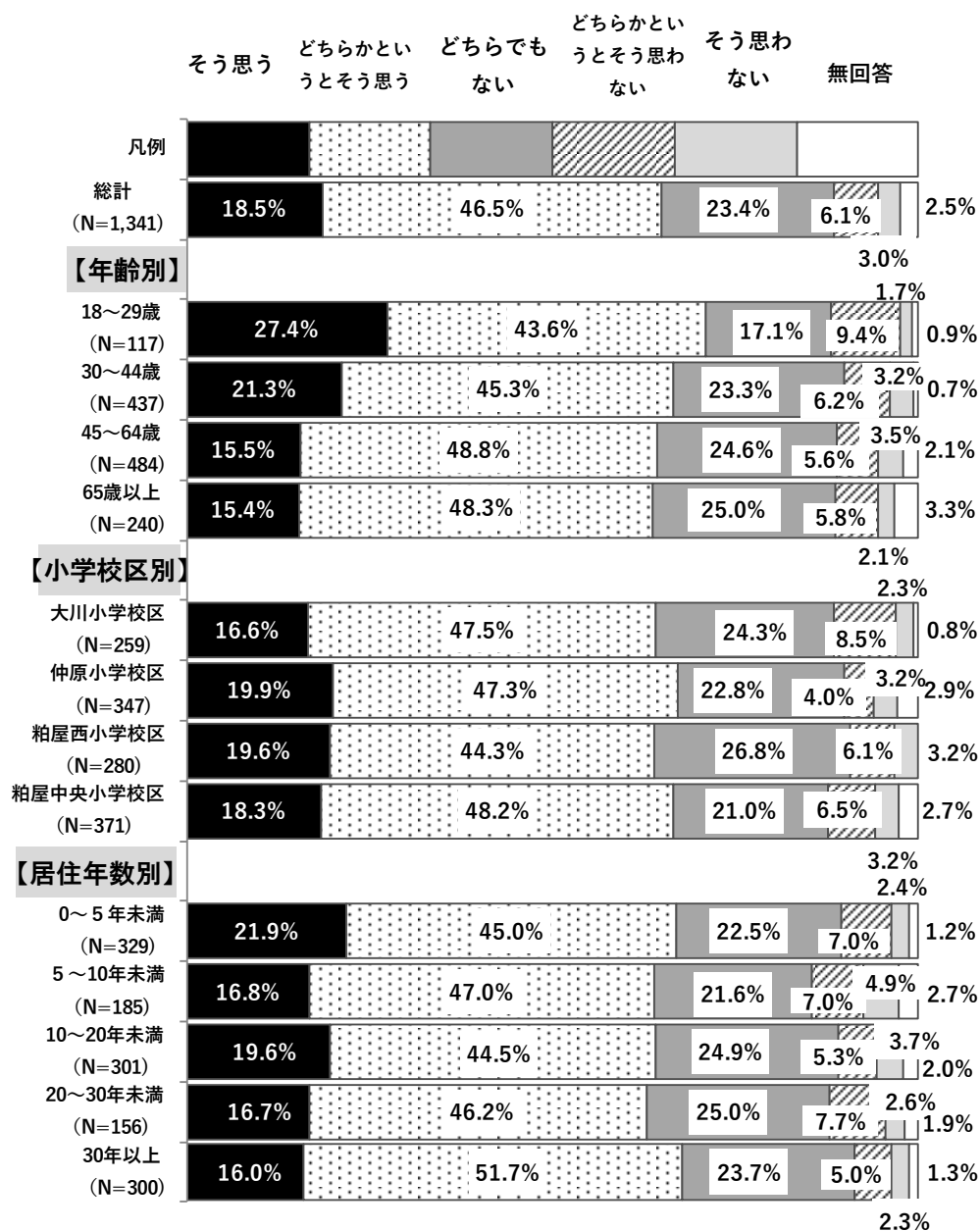
<傾向分析>

□ **ポジティブ評価**

○年齢別でみると、「**18～29歳**」の方が、『**そう思う**』回答が高い傾向となっています。

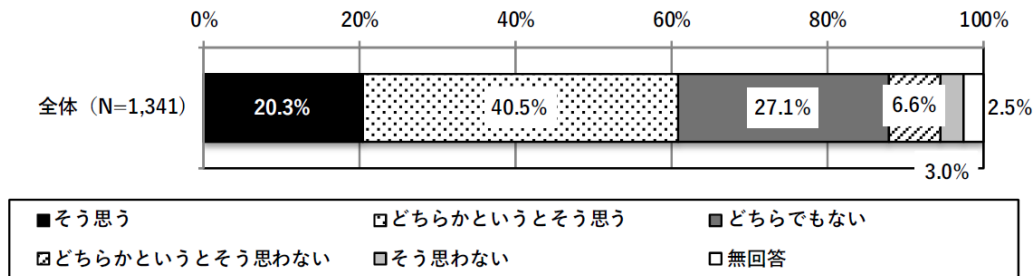
5. 心ゆたかな暮らしについて

【問40-1：クロス集計（関連項目）】



(2) まわりの人たちと同じくらい幸せだと思う

【問40-2：全体集計】



【回答結果】

<全体分析>

○「まわりの人たちと同じくらい幸せだと思う」について、「**どちらかというと思う**」方が**40.5%**と最も高く、「**そう思う**」とあわせ『**そう思う**』方は**60.8%**となっています。一方、『**そう思わない**』（「**どちらかといえばそう思わない**」+「**そう思わない**」）方の**9.6%**となっています。

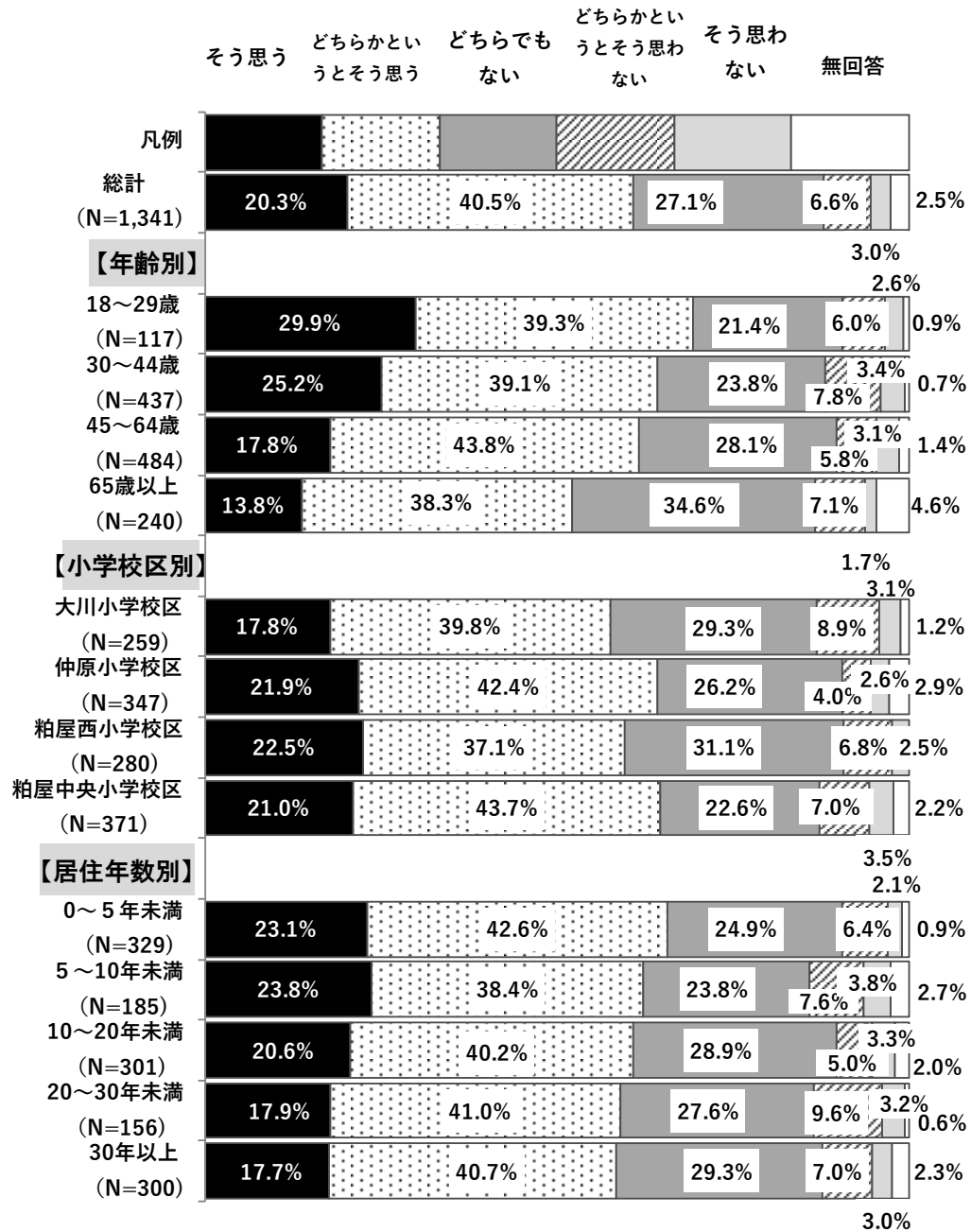
<傾向分析>

□ **ポジティブ評価**

○年齢別でみると、「**18～29歳**」の方が、『**そう思う**』回答が高い傾向となっています。


5. 心ゆたかな暮らしについて

【問40-2：クロス集計（関連項目）】



(3) 大切な人を幸せにしていると思う

【問40-3：全体集計】



【回答結果】

<全体分析>

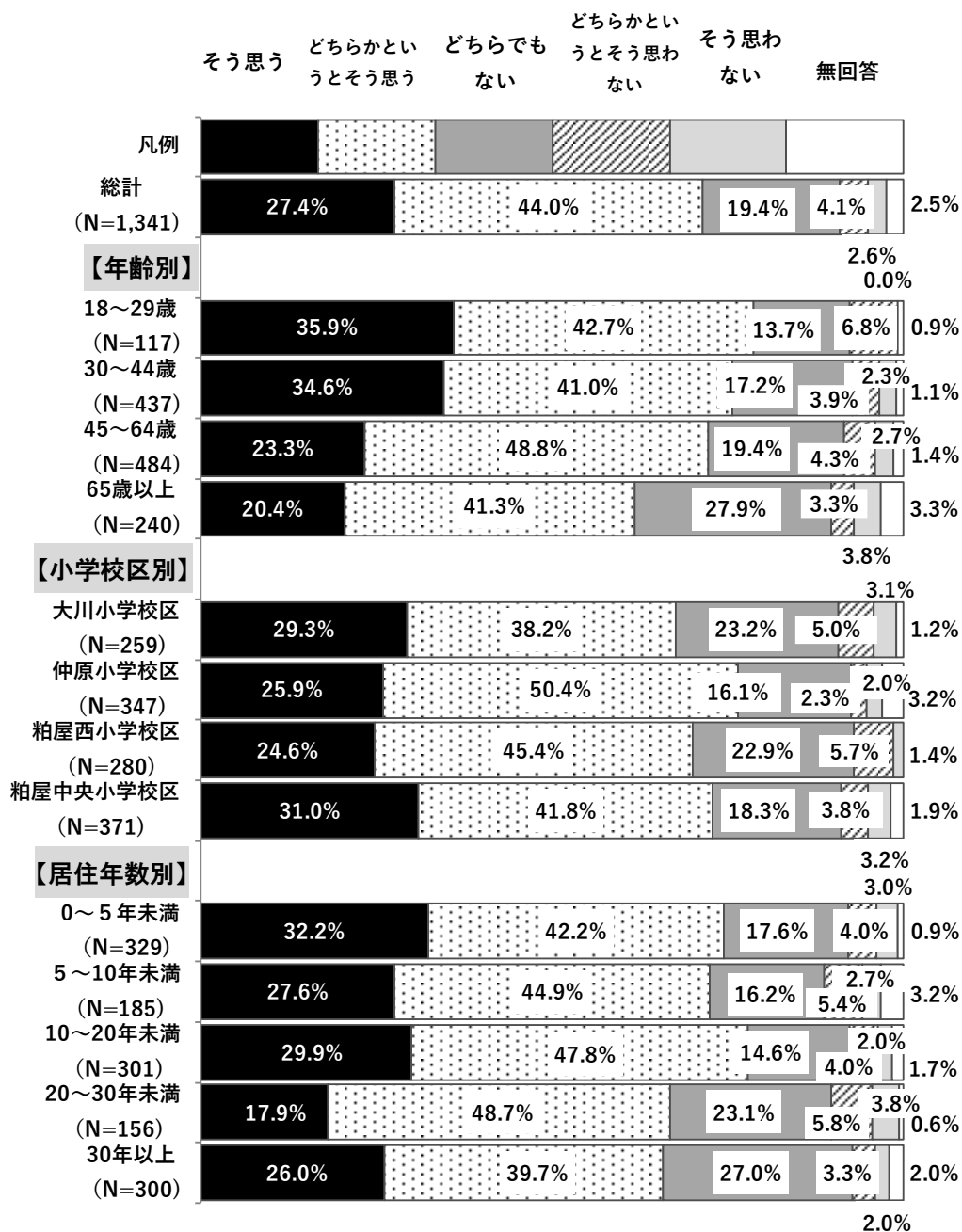
○「大切な人を幸せにしていると思う」について、「どちらかというと思う」方が**44.0%**と最も高く、「そう思う」とあわせ『**そう思う**』方は**71.4%**となっています。一方、『**そう思わない**』（「どちらかといえばそう思わない」＋「そう思わない」）方の**6.7%**となっています。

□ **ポジティブ評価**

○年齢別でみると、「**18～29歳**」の方が、『**そう思う**』回答が高い傾向となっています。

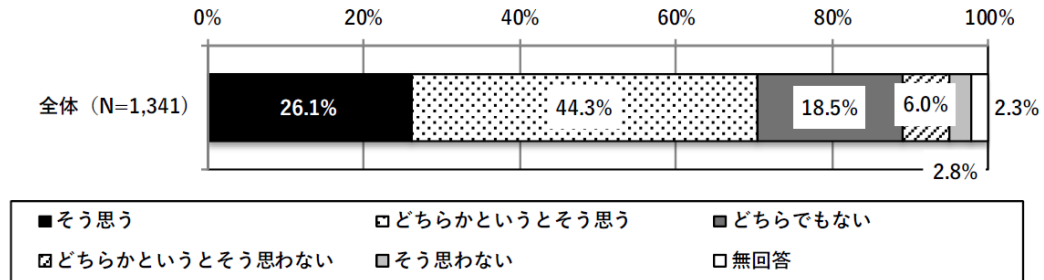
5. 心ゆたかな暮らしについて

【問40-3：クロス集計（関連項目）】



(4) 人に迷惑をかけずに自分のやりたいことができている

【問40-4：全体集計】



【回答結果】

<全体分析>

○「大切な人を幸せにしていると思う」について、「どちらかというと思う」方が**44.3%**と最も高く、「そう思う」とあわせ『**そう思う**』方は**70.4%**となっています。一方、『**そう思わない**』（「どちらかといえばそう思わない」+「そう思わない」）方の**8.8%**となっています。

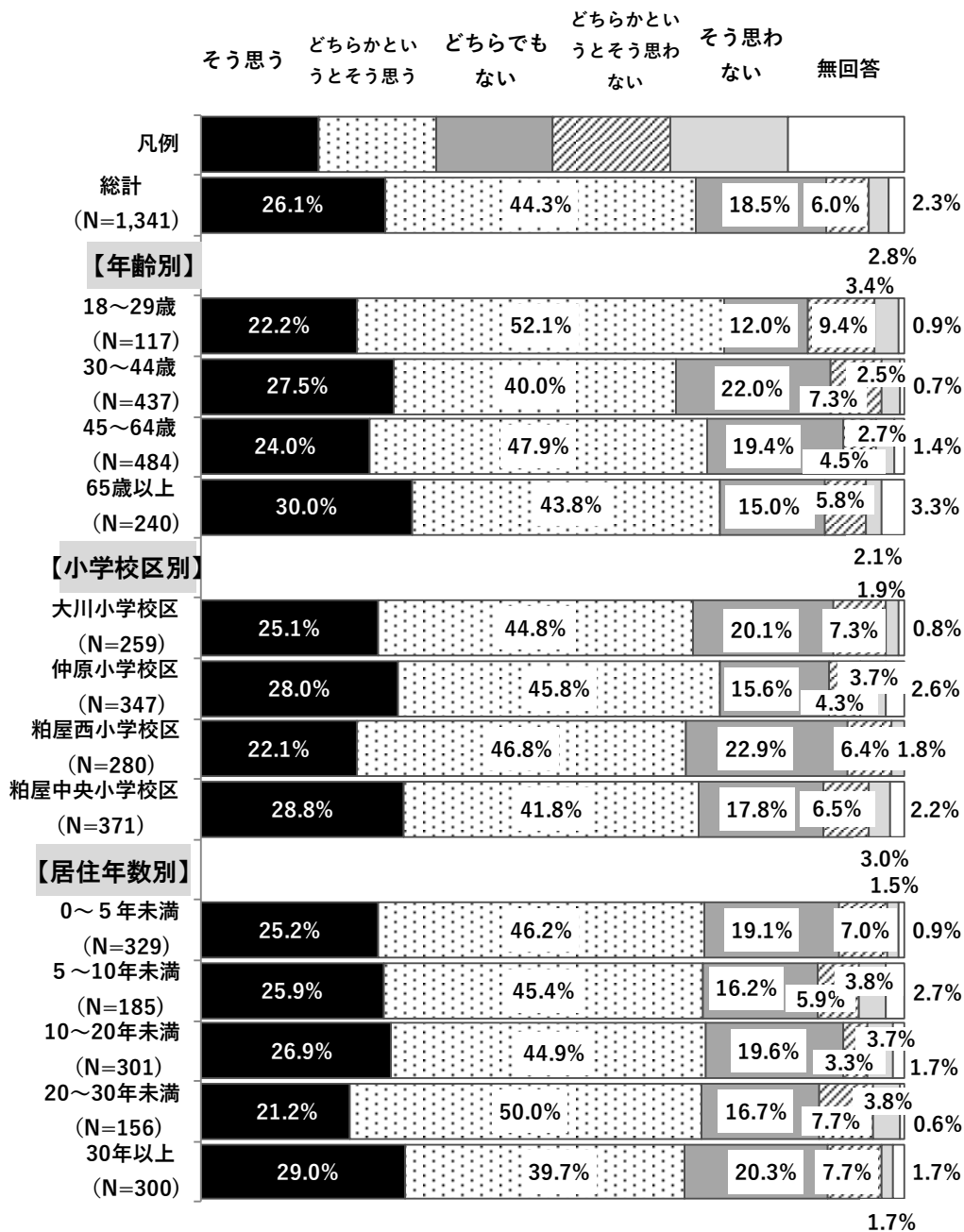
<傾向分析>

 ネガティブ評価

○年齢別でみると、「**18～29歳**」の方が、『**そう思う**』回答が若干高い傾向となっています。

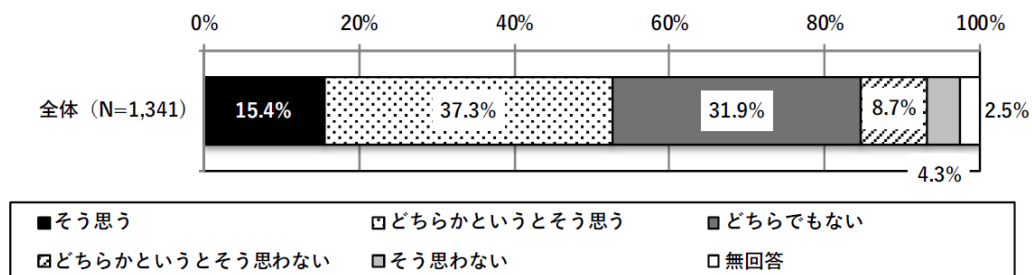
5. 心ゆたかな暮らしについて

【問40-4：クロス集計（関連項目）】



(5) 自分のことを好ましく感じる

【問40-5：全体集計】



【回答結果】

<全体分析>

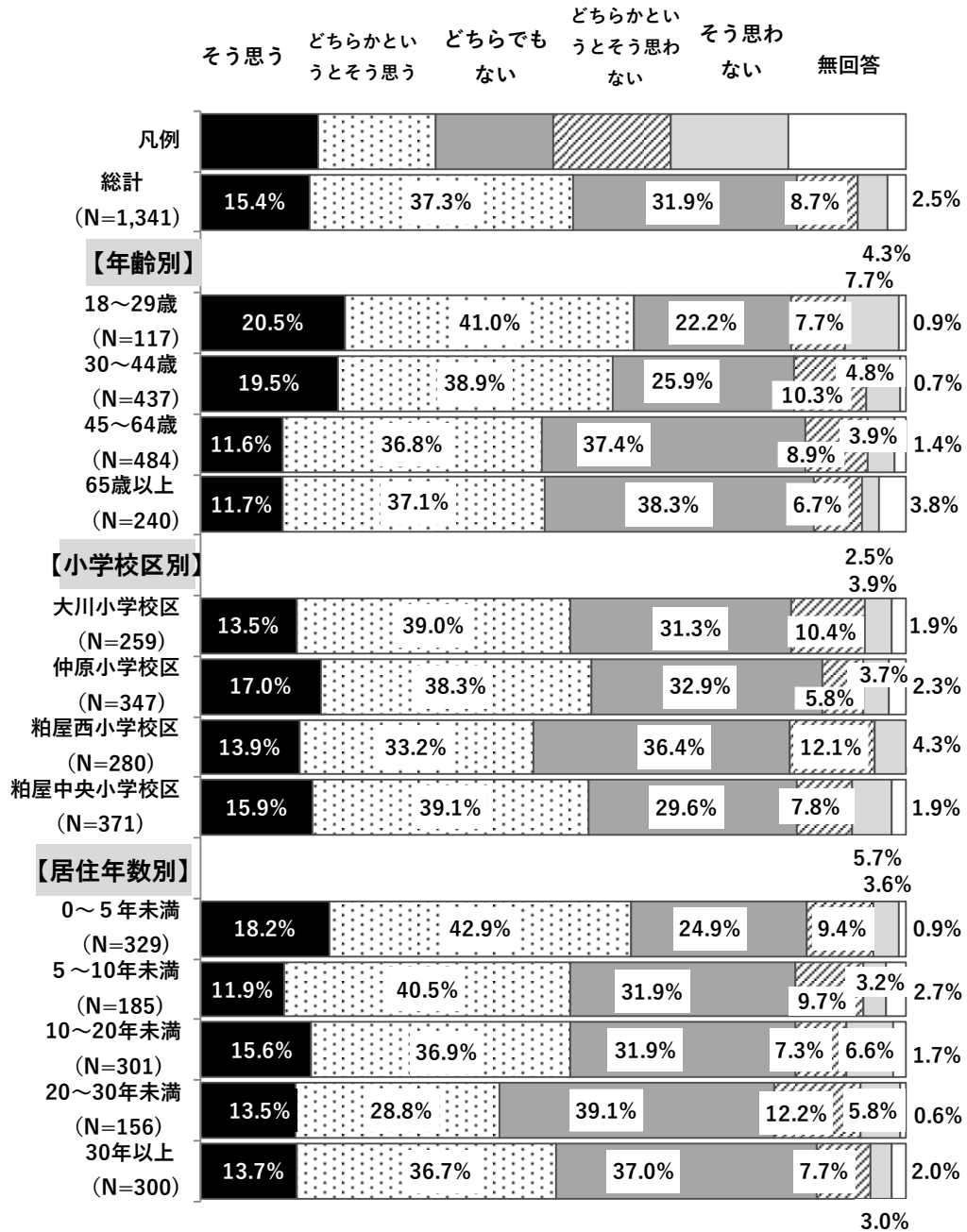
○「自分のことを好ましく感じる」について、「どちらかというと思う」方が**37.3%**と最も高く、「そう思う」とあわせ『**そう思う**』方は**52.7%**となっています。一方、『**そう思わない**』（「どちらかといえばそう思わない」＋「そう思わない」）方の**13.0%**となっています。

□ ポジティブ評価

○年齢別でみると、「**18～29歳**」の方が、『**そう思う**』回答が高い傾向となっています。

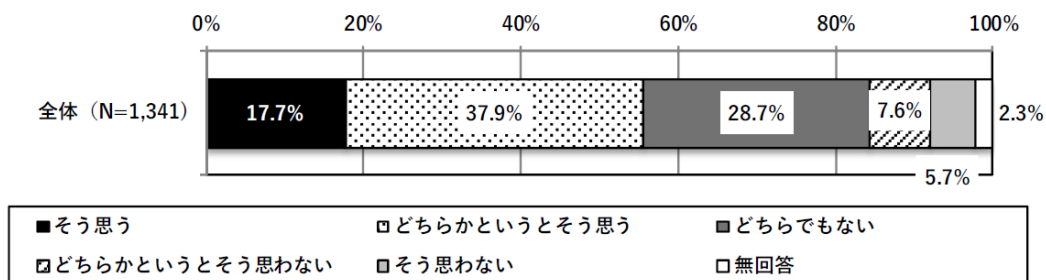
5. 心ゆたかな暮らしについて

【問40-5：クロス集計（関連項目）】



(6) 私は、この町内（集落）に対して愛着を持っている

【問40-6：全体集計】



【回答結果】

<全体分析>

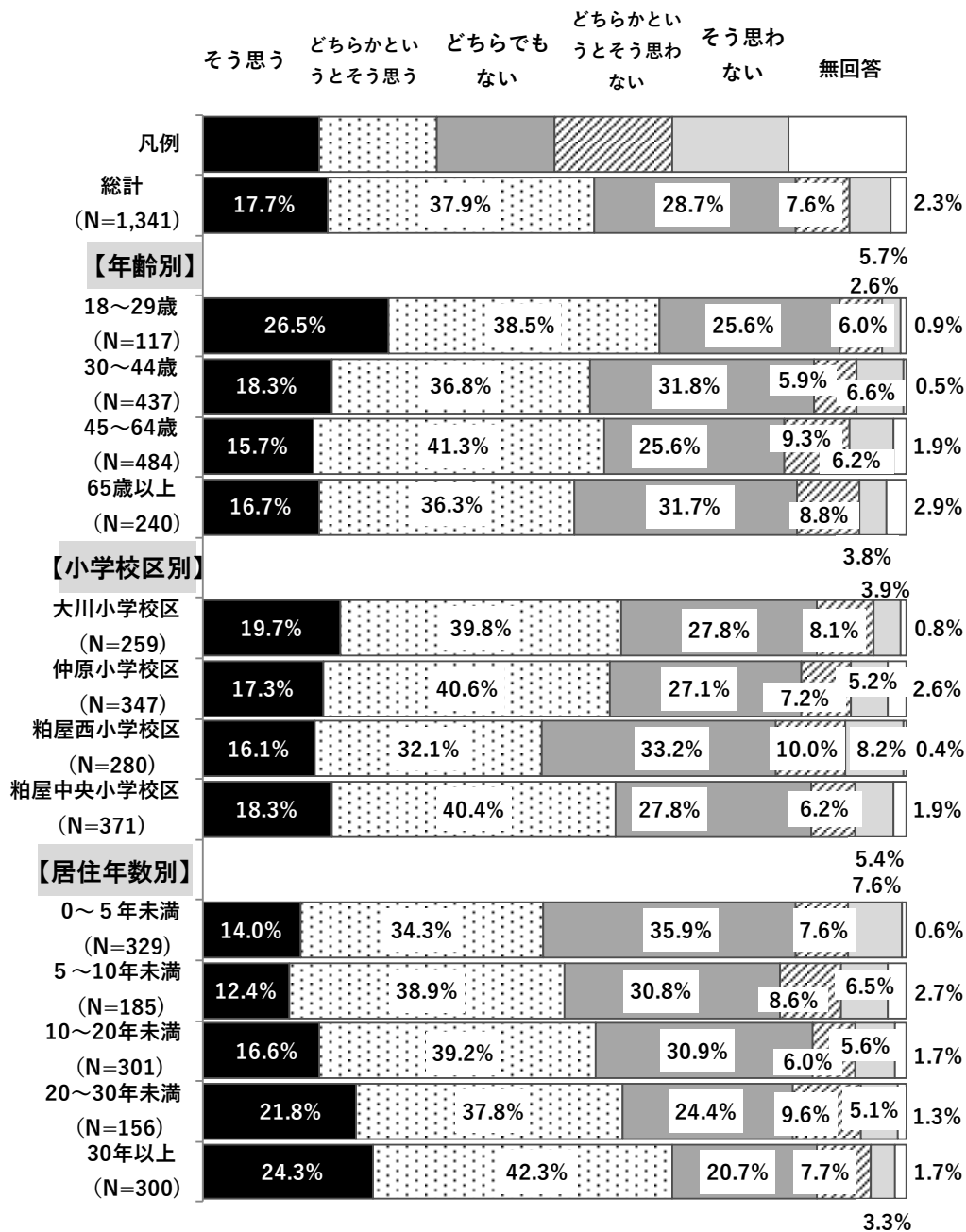
○「私は、この町内（集落）に対して愛着を持っている」について、「どちらかというと思う」方が**37.9%**と最も高く、「そう思う」とあわせ『**そう思う**』方は**55.6%**となっています。一方、『**そう思わない**』（「どちらかといえばそう思わない」+「そう思わない」）方の**13.3%**となっています。

□ **ポジティブ評価**

○年齢別でみると、「**18～29歳**」の方が、『**そう思う**』回答が高い傾向となっています。

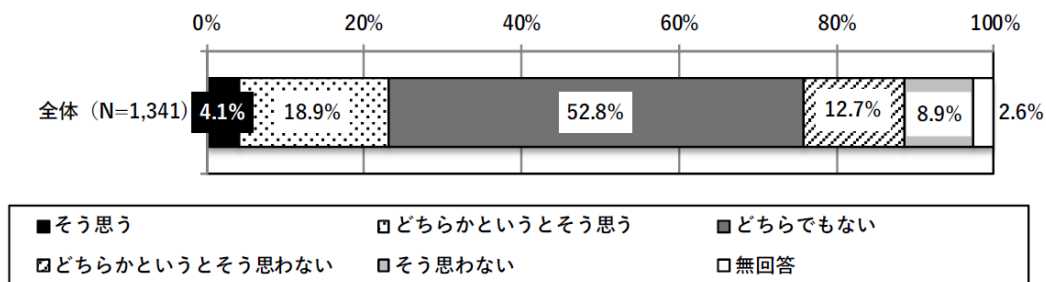
5. 心ゆたかな暮らしについて

【問40-6：クロス集計（関連項目）】



(7) この町内（集落）には、どんな人の意見でも受け入れる雰囲気がある

【問40-7：全体集計】



【回答結果】

<全体分析>

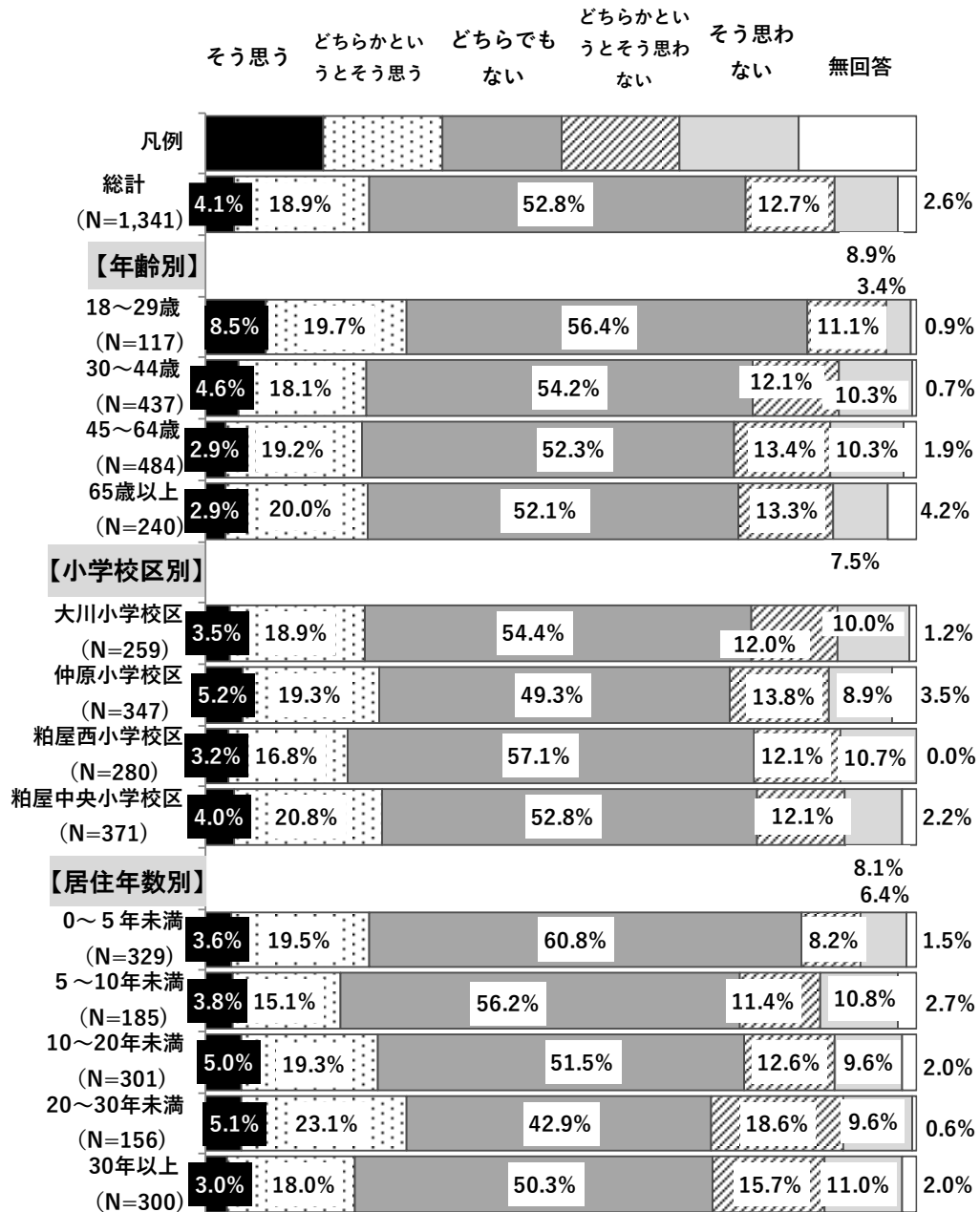
○「この町内（集落）には、どんな人の意見でも受け入れる雰囲気がある」について、「**どちらでもない**」方が**52.8%**と最も高くなっています。『**そう思う**』（「どちらかといえばそう思う」＋「そう思う」）方は**23.0%**、『**そう思わない**』（「どちらかといえばそう思わない」＋「そう思わない」）方の**21.6%**となっています。

□ **ポジティブ評価**

○年齢別でみると、「**18～29歳**」の方が、『**そう思う**』回答が高い傾向となっています。

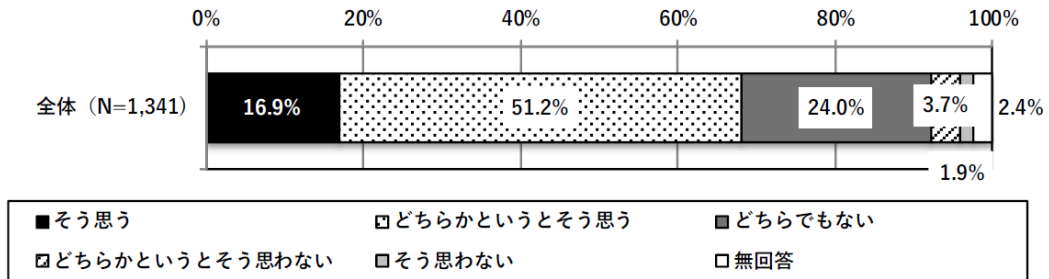
5. 心ゆたかな暮らしについて

【問40-7：クロス集計（関連項目）】



(8) 私は、町内（集落）の人が困っていたら手助けをする

【問40-8：全体集計】



【回答結果】

<全体分析>

- 「私は、町内（集落）の人が困っていたら手助けをする」について、「どちらかというと思う」方が**51.2%**と最も高く、「そう思う」とあわせ『**そう思う**』方は**68.1%**となっています。一方、『**そう思わない**』（「どちらかといえばそう思わない」＋「そう思わない」）方の**5.6%**となっています。

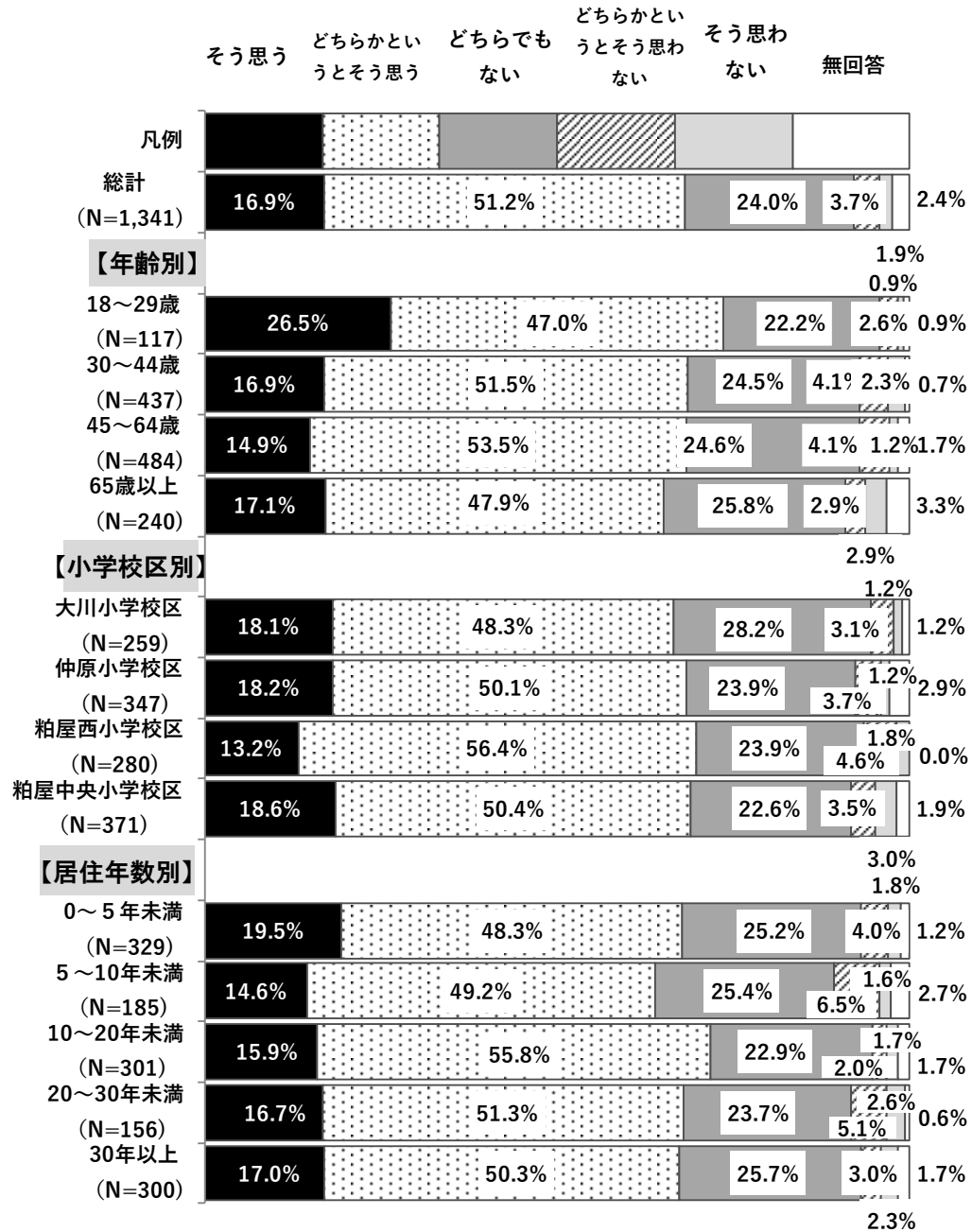
<傾向分析>

□ **ポジティブ評価**

- 年齢別でみると、「**18～29歳**」の方が、『**あてはまる**』回答が高い傾向となっています。

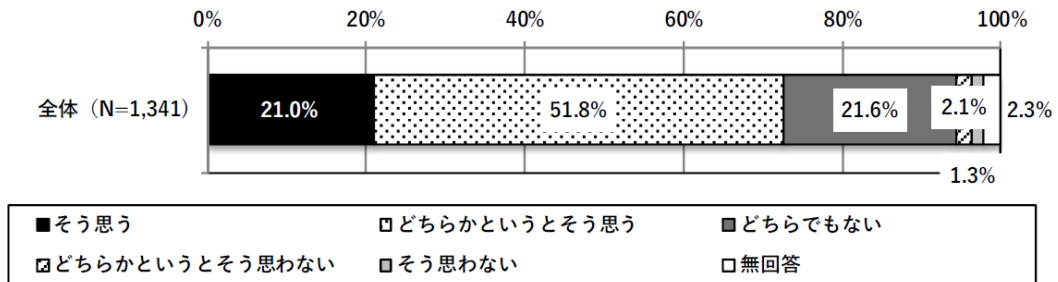
5. 心ゆたかな暮らしについて

【問40-8：クロス集計（関連項目）】



(9) 私は、見知らぬ人が困っていたら手助けをする

【問40-9：全体集計】



【回答結果】

<全体分析>

○「私は、見知らぬ人が困っていたら手助けをする」について、「どちらかというと思う」方が**51.8%**と最も高く、「そう思う」とあわせ『**そう思う**』方は**72.8%**となっています。一方、『**そう思わない**』（「どちらかといえばそう思わない」+「そう思わない」）方の**3.4%**となっています。

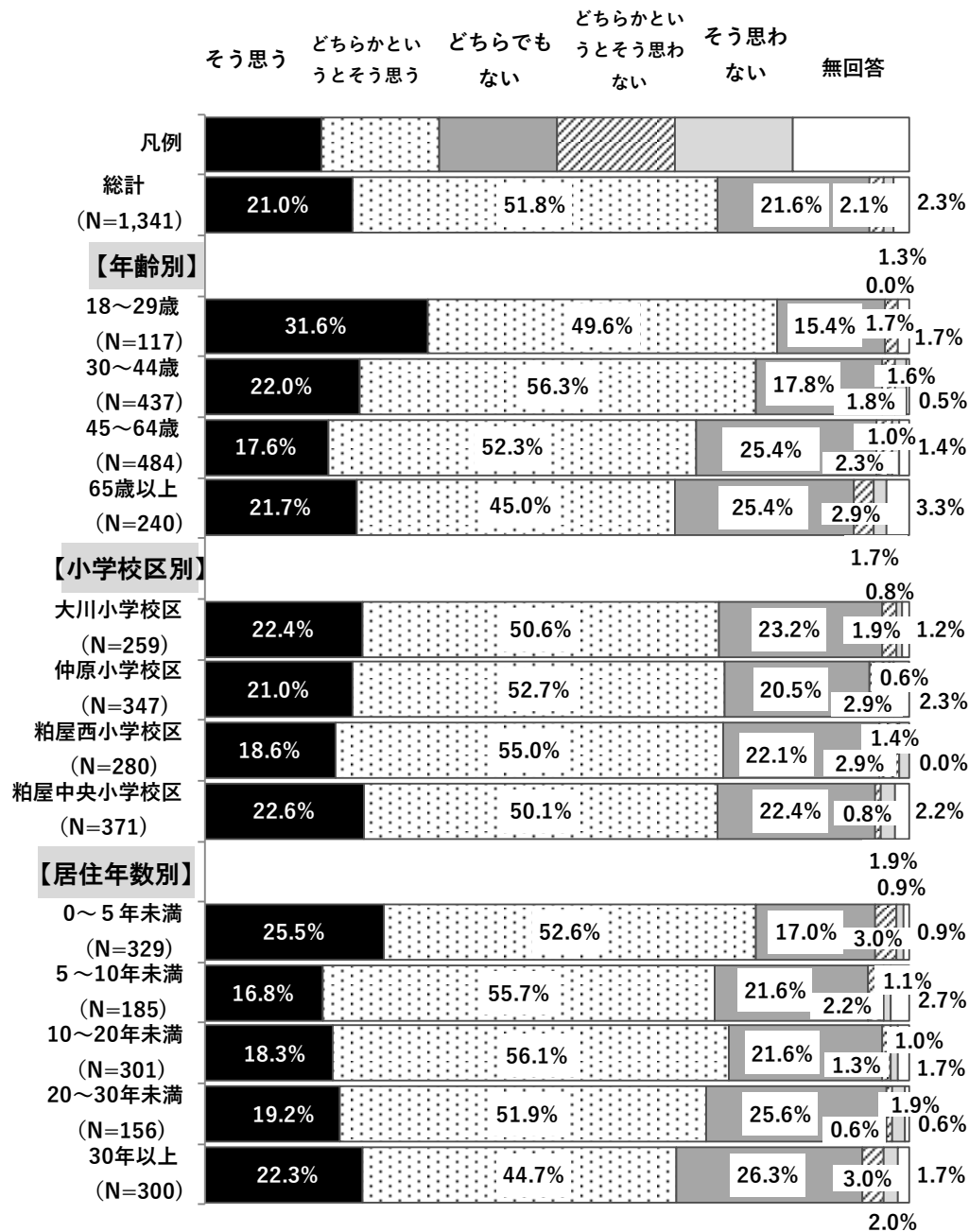
<傾向分析>

□ **ポジティブ評価**

○年齢別でみると、「**18～29歳**」の方が、『**あてはまる**』回答が高い傾向となっています。


5. 心ゆたかな暮らしについて

【問40-9：クロス集計（関連項目）】



(10) 町内（集落）が過去から受け継いできた伝統を受け継いでいくべきだ

【問40-10：全体集計】



【回答結果】

<全体分析>

- 「町内（集落）が過去から受け継いできた伝統を受け継いでいくべきだ」について、「**どちらでもない**」方が**39.5%**と最も高くなっています。『**そう思う**』（「どちらかといえば思う」＋「そう思う」）方は**41.5%**、『**そう思わない**』（「どちらかといえばそう思わない」＋「そう思わない」）方の**16.6%**となっています。

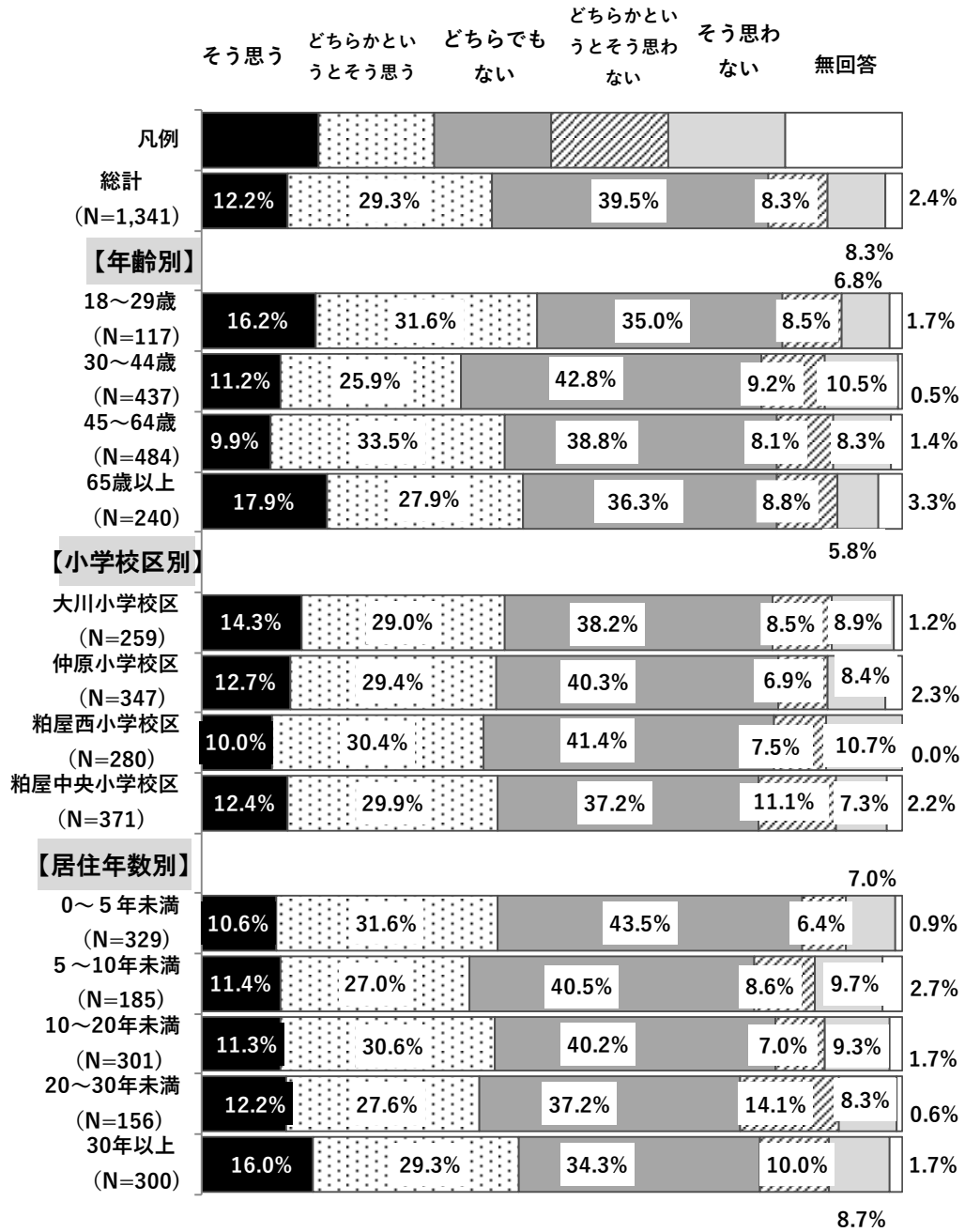
<傾向分析>

□ **ポジティブ評価**

- 年齢別でみると、「**18～29歳**」の方が、『**あてはまる**』回答が高い傾向となっています。

5. 心ゆたかな暮らしについて

【問40-10：クロス集計（関連項目）】



IV 調査票

インターネットから回答される方は、別紙の「インターネットからの回答方法について」をご覧ください。

ス 粕屋町
住マイル調査

「心かよいあう スマイルシティかすや」をめざして

みなさんの声をお聞かせください



ここで折る

町民の皆様には、日頃から町政の運営につきまして、深いご理解とご協力をいただき、厚くお礼申し上げます。この調査は、皆様の暮らしの状況や意識、ニーズなどを把握し、町政へ反映するための基礎資料として活用するものです。お忙しいところ恐縮ではございますが、調査の趣旨をご理解いただき、ご協力くださいますようお願い申し上げます。

皆様の率直なご意見をお聞かせください。

令和5年2月 粕屋町長 箱田 彰

回答についてのお願い

【調査票の記入について】

この調査は、粕屋町にお住まいの18歳以上の方3,000人を無作為に抽出し、ご協力をお願いするものです。また、この調査は無記名の調査であり、統計的に処理しますので、回答により個人が特定されることはありません。ご回答いただいた内容は、調査の目的以外には一切使用いたしません。

- 1 この調査票は、宛名のご本人がご記入ください。ただし、ご本人が長期不在などでお答えできない事情がある場合には、ご本人に代わって、ご家族などがご自身の立場でお答えください。
- 2 令和5年2月1日現在の内容でご記入ください。
- 3 お答えは、あてはまる番号に○をつけてください。
なお、誤って○をつけた場合は、はっきり二重線で取り消してください。

【調査票の回収について】

ご記入いただきました調査票は、同封の返信用封筒に入れ、**2月20日(月)**までに投函してくださいようお願いいたします。(切手不要)

【調査についてのお問い合わせ】

粕屋町役場 総務部経営政策課 TEL 092-938-0175(ダイヤルイン)

ここで折る

粕屋町のまちづくりについてお聞きします

問1【地域活動】あなたは、地域行事(夏祭りや餅つきなど)に日頃から参加していますか。

1つだけに○

- | | | |
|-------------|----------------|--------------|
| 1. よく参加している | 3. あまり参加していない | 5. どちらともいえない |
| 2. 時々参加している | 4. まったく参加していない | |

問2【ボランティア】あなたは、ボランティアなどのまちづくりに参加したいと思いますか。

1つだけに○

- | | | |
|-----------|--------------|--------------|
| 1. そう思う | 3. あまりそう思わない | 5. どちらともいえない |
| 2. ややそう思う | 4. そう思わない | |

問3【防災】あなたは、日頃から災害用備品を準備していますか。

1つだけに○

- | | | |
|---------------|---------------|--------------|
| 1. 準備している | 3. あまり準備していない | 5. どちらともいえない |
| 2. まあまあ準備している | 4. 準備していない | |

問4【防犯】粕屋町は、事故や犯罪が少なく安全な町だと思いますか。

1つだけに○

- | | | |
|-----------|--------------|--------------|
| 1. そう思う | 3. あまりそう思わない | 5. どちらともいえない |
| 2. ややそう思う | 4. そう思わない | |

問5【学校教育】粕屋町では、小中学校の教育環境が整っていると思いますか。

1つだけに○

- | | | |
|-----------|--------------|--------------|
| 1. そう思う | 3. あまりそう思わない | 5. どちらともいえない |
| 2. ややそう思う | 4. そう思わない | |

問6【青少年の健全育成】粕屋町では、青少年の育成について学校・家庭・地域の連携が十分だと思いますか。

1つだけに○

- | | | |
|-----------|--------------|--------------|
| 1. そう思う | 3. あまりそう思わない | 5. どちらともいえない |
| 2. ややそう思う | 4. そう思わない | |

問7【生涯学習】粕屋町では、生涯を通して身近に学びの機会があると思いますか。

1つだけに○

- | | | |
|-----------|--------------|--------------|
| 1. そう思う | 3. あまりそう思わない | 5. どちらともいえない |
| 2. ややそう思う | 4. そう思わない | |

問 8 【歴史文化】あなたは、町の歴史に興味を持っていますか。

1つだけに○

- | | | |
|------------|--------------|--------------|
| 1. 持っている | 3. あまり持っていない | 5. どちらともいえない |
| 2. やや持っている | 4. 持っていない | |

問 9 【土地利用】粕屋町では、都市と自然の調和したまちづくりが行われていると思いますか。

1つだけに○

- | | | |
|-----------|--------------|--------------|
| 1. そう思う | 3. あまりそう思わない | 5. どちらともいえない |
| 2. ややそう思う | 4. そう思わない | |

問 10 【公園・緑地】粕屋町では、憩いや交流の場として公園が活用されていると思いますか。

1つだけに○

- | | | |
|-----------|--------------|--------------|
| 1. そう思う | 3. あまりそう思わない | 5. どちらともいえない |
| 2. ややそう思う | 4. そう思わない | |

問 11 【道路】粕屋町では、円滑に車で通行できる道路網が整備されていると思いますか。

1つだけに○

- | | | |
|-----------|--------------|--------------|
| 1. そう思う | 3. あまりそう思わない | 5. どちらともいえない |
| 2. ややそう思う | 4. そう思わない | |

問 12 【交通】粕屋町では、公共交通を利用しやすいと思いますか。

1つだけに○

- | | | |
|-----------|--------------|--------------|
| 1. そう思う | 3. あまりそう思わない | 5. どちらともいえない |
| 2. ややそう思う | 4. そう思わない | |

問 13 【水道】粕屋町では、いつでも安心して水を利用できると思いますか。

1つだけに○

- | | | |
|-----------|--------------|--------------|
| 1. そう思う | 3. あまりそう思わない | 5. どちらともいえない |
| 2. ややそう思う | 4. そう思わない | |

問 14 【自然保護】あなたは、自然を大切にすることを心がけていますか。

1つだけに○

- | | | |
|-------------|---------------|--------------|
| 1. 心がけている | 3. あまり心がけていない | 5. どちらともいえない |
| 2. 少し心がけている | 4. 心がけていない | |

問 15 【ごみ・美化活動】あなたは、日頃からリサイクルを心がけていますか。

1つだけに○

- | | | |
|-------------|---------------|--------------|
| 1. 心がけている | 3. あまり心がけていない | 5. どちらともいえない |
| 2. 少し心がけている | 4. 心がけていない | |

問 16 【農業】あなたは、できるだけ地元で採れた食材を利用していますか。

1つだけに○

- | | | |
|---------------|---------------|--------------|
| 1. 利用している | 3. あまり利用していない | 5. どちらともいえない |
| 2. まあまあ利用している | 4. 利用していない | |

問 17 【商工業】粕屋町では、商工業が活性化していると思いますか。

1つだけに○

- | | | |
|-----------|--------------|--------------|
| 1. そう思う | 3. あまりそう思わない | 5. どちらともいえない |
| 2. ややそう思う | 4. そう思わない | |

問 18 【健康づくり】あなたは、運動や食事など、自分の健康に気をつけていますか。

1つだけに○

- | | | |
|--------------|----------------|--------------|
| 1. 気をつけている | 3. あまり気をつけていない | 5. どちらともいえない |
| 2. 少し気をつけている | 4. 気をつけていない | |

問 19 【子育て】粕屋町では、子育ての環境が整っていると思いますか。

1つだけに○

- | | | |
|-----------|--------------|--------------|
| 1. そう思う | 3. あまりそう思わない | 5. どちらともいえない |
| 2. ややそう思う | 4. そう思わない | |

問 20 【子育て】粕屋町では、妊娠・出産期の支援が充実していると思いますか。

1つだけに○

- | | | |
|-----------|--------------|--------------|
| 1. そう思う | 3. あまりそう思わない | 5. どちらともいえない |
| 2. ややそう思う | 4. そう思わない | |

問 21 【高齢者】粕屋町では、元気な高齢者が活躍する場があると思いますか。

1つだけに○

- | | | |
|-----------|--------------|--------------|
| 1. そう思う | 3. あまりそう思わない | 5. どちらともいえない |
| 2. ややそう思う | 4. そう思わない | |

問 22 【高齢者】粕屋町では、高齢者に対する支援が充実していると思いますか。

1つだけに○

- | | | |
|-----------|--------------|--------------|
| 1. そう思う | 3. あまりそう思わない | 5. どちらともいえない |
| 2. ややそう思う | 4. そう思わない | |

問 23 【障がい者】粕屋町では、障がい者が地域や社会の中できれいに暮らしていると思いますか。

1つだけに○

- | | | |
|-----------|--------------|--------------|
| 1. そう思う | 3. あまりそう思わない | 5. どちらともいえない |
| 2. ややそう思う | 4. そう思わない | |

問 24 【人権】粕屋町では、一人ひとりの人権が尊重されていると思いますか。

1つだけに○

- | | | |
|-----------|--------------|--------------|
| 1. そう思う | 3. あまりそう思わない | 5. どちらともいえない |
| 2. ややそう思う | 4. そう思わない | |

問 25 【福祉相談】あなたは、困ったときの福祉相談窓口を知っていますか。

1つだけに○

- | | | |
|------------|------------|--------------|
| 1. よく知っている | 3. あまり知らない | 5. どちらともいえない |
| 2. やや知っている | 4. 知らない | |

問 26 【情報発信】粕屋町では、広報やホームページ等、町からの情報発信が充実していると思いますか。

1つだけに○

- | | | |
|-----------|--------------|--------------|
| 1. そう思う | 3. あまりそう思わない | 5. どちらともいえない |
| 2. ややそう思う | 4. そう思わない | |

問 27 【行政運営】粕屋町では、町民のニーズに応えた行政運営が行われていると思いますか。

1つだけに○

- | | | |
|-----------|--------------|--------------|
| 1. そう思う | 3. あまりそう思わない | 5. どちらともいえない |
| 2. ややそう思う | 4. そう思わない | |

問 28 【財政】粕屋町では、税金が有効に使われていると思いますか。

1つだけに○

- | | | |
|-----------|--------------|--------------|
| 1. そう思う | 3. あまりそう思わない | 5. どちらともいえない |
| 2. ややそう思う | 4. そう思わない | |

問 29 【広域行政】粕屋町では、他自治体と連携や協力が行われていると思いますか。

1つだけに○

- | | | |
|-----------|--------------|--------------|
| 1. そう思う | 3. あまりそう思わない | 5. どちらともいえない |
| 2. ややそう思う | 4. そう思わない | |

粕屋町の市制への移行についてお聞きします

令和4年12月末時点における粕屋町の人口は、48,933人で、今後も増加が続くと予想されており、令和7年10月に行われる国勢調査において5万人を超えると、単独で市になるための要件を満たすことになります。

県内においても、最近では那珂川市(2018年10月)、過去には古賀市(1997年10月)が単独で町から市に移行しました。市になることで、以下のメリット・デメリットが考えられます。

【メリット】

- ・ 福祉事務所が設置されることによる、福祉分野での住民サービスの向上
- ・ 都市的なイメージの向上による、企業進出や地域経済の活性化、若者などの人口流入

【デメリット】

- ・ 住所表記の変更による、各種手続きや一時的な経費の発生

しかしながら、メリット・デメリットは相反する問題であり、住民一人ひとりにとって様々であるとも言えます。

市になると変わること、変わらないこと

市になることにより、「何がどう変わり、何が変わらないのか」を簡単にまとめました。

○住所表記について

市に移行した場合の住所の表記について、主な変更点は次のとおりです。

1. 「粕屋町」から「〇〇市」に変更になる
2. 「糟屋郡」の表記がなくなる
3. 「大字」の表記をなくすることができる

○福祉行政について

県が行っている事務の一部が市の事務となります。

市になると、社会福祉法によって「福祉事務所の設置」が義務付けられます。福祉事務所が設置されると、現在、県が行っている各種事務が、市の事務として行うことになり、自治体としての権限が強化され、迅速な対応ができるなど、よりきめ細かな住民生活へのサポートと行政サービスの提供につながります。

○税金について

町から市に移行した場合でも、課税額に変わりはありません。

現行の税制度においては、市への移行に伴う税率の変更はありませんので、住民税や固定資産税、国民健康保険税などの課税額が変わることはありません。また、所得税などの国税や自動車税などの県税にも影響はありません。

そのほか、首長選挙や議員選挙のルール、地方自治法等により議決を必要とする金額の基準などが変わります。

※この調査の結果により、粕屋町の市への移行が決定することはありません。

問 30 粕屋町では、令和7年10月に行われる国勢調査で5万人を超えると、町から市へ移行するための要件を満たす可能性があります。あなたは、これから先、粕屋町が町から市になることについて、どのように思われますか。

1つだけに○

- | | |
|----------|------------|
| 1. よいと思う | 2. よいと思わない |
|----------|------------|

【問 31-1 は、問 30 で「1. よいと思う」に○をつけた方におうかがいします。】

問 31-1 よいと思う理由について次の中から選んでください。

あてはまるすべてに○

- | |
|---------------------------------|
| 1. 都市的なイメージなど、まちのイメージアップにつながるから |
| 2. 企業の進出など、地域の発展や活性化が期待できるから |
| 3. 福祉事務所の設置など、住民サービスの向上が期待できるから |
| 4. 「糟屋郡」の表記がなくなり、住所が簡単になるから |
| 5. その他() |

【問 31-2 は、問 30 で「2. よいと思わない」に○をつけた方におうかがいします。】

問 31-2 よいと思わない理由について、具体的にお書きください。

問 32 粕屋町は昭和32(1957)年に、大川村と仲原村が合併し誕生しました。粕屋町がこれから先、市になるとした場合の新しい市の名称についてお尋ねします。

1つだけに○

- | |
|---|
| 1. 「粕屋」を残す名称がよい 例)粕屋市、かすや市、粕屋〇〇市、△△かすや市 など |
| 2. 他の名称にしたほうがよい (具体的な名称:福岡県 市) |

問 33 市への移行に関してご意見などございましたら、ご自由にお書きください。

SDGsについてお聞きします

問 34 「持続可能な開発目標 SDGs(エス・ディー・ジーズ)」という言葉をご存じですか。

1つだけに○

- | | |
|------------|-------------|
| 1. 良く知っている | 3. 聞いたことがある |
| 2. 少し知っている | 4. 知らない |

【問 35 は、問 34 で「1～3」に○をつけた方におうかがいします。】

問 35 「持続可能な開発目標 SDGs(エス・ディー・ジーズ)」を意識して、ご自身で何らかの取組をされていますか。

1つだけに○

1. 取り組んでいる
2. 取り組みたいことがあるが、できていない
3. 取り組みたいが何に取り組めば良いかわからない
4. 取り組みたくない
5. その他()

心ゆたかな暮らしについてお聞きします

問 36 【幸福度】現在、あなたはどの程度幸せですか。「とても幸せ」を 10 点、「とても不幸」を 0 点とすると、何点くらいになるとお考えですか。あてはまる点数を1つ選んで○をつけてください。

1つだけに○

とても不幸 ←————→ とても幸せ
0点 1 2 3 4 5 6 7 8 9 10点

問 37 【健康状態】現在のあなたの健康状態はいかがですか。「とても良い」を 10 点、「とても悪い」を 0 点とすると、何点くらいになるとお考えですか。あてはまる点数を1つ選んで○をつけてください。

1つだけに○

とても悪い ←————→ とても良い
0点 1 2 3 4 5 6 7 8 9 10点

問 38 【地域の暮らし】あなたは、住んでいる地域の暮らしに満足していますか。

1つだけに○

- | | | |
|-------------|--------------|-------------|
| 1. 強くそう思う | 3. どちらともいえない | 5. 全くそう思わない |
| 2. ある程度そう思う | 4. あまりそう思わない | |

問 39 【地域生活の幸福感】以下の(1)～(5)について、あなたの主観で、あてはまるものをそれぞれ1つずつ選んで番号に○をつけてください。

	非常にあてはまる	あてはまる	どちらかともいえない	あまりあてはまらない	全くあてはまらない
(1)自宅には、心地のいい居場所がある	1	2	3	4	5
(2)私は、日々の生活において、笑うことが多い	1	2	3	4	5
(3)自宅近辺の街並みは、私の好みに合っている	1	2	3	4	5
(4)暮らしている地域の雰囲気は、自分にとって心地よい	1	2	3	4	5
(5)暮らしている地域の自治体窓口(役場など)は、親切で好感が持てる	1	2	3	4	5

問 40 【協調的幸福感】以下の(1)～(10)について、あなたの主観で、あてはまるものをそれぞれ1つずつ選んで番号に○をつけてください。

	そう思う	どちらかかというくらい思う	どちらかでもない	どちらかかというくらい思わない	そう思わない
(1)まわりの人たちと同じくらい、それなりにうまくいっている	1	2	3	4	5
(2)まわりの人たちと同じくらい幸せだと思う	1	2	3	4	5
(3)大切な人を幸せにしていると思う	1	2	3	4	5
(4)人に迷惑をかけずに自分のやりたいことができている	1	2	3	4	5
(5)自分のことを好ましく感じる	1	2	3	4	5
(6)私は、この町内(集落)に対して愛着を持っている	1	2	3	4	5
(7)この町内(集落)には、どんな人の意見でも受け入れる雰囲気がある	1	2	3	4	5
(8)私は、町内(集落)の人が困っていたら手助けをする	1	2	3	4	5
(9)私は、見知らぬ人が困っていたら手助けをする	1	2	3	4	5
(10)町内(集落)が過去から受け継いできた伝統を受け継いでいくべきだ	1	2	3	4	5

あなたやあなたの家のことについておうかがいします

問 41 あなたの性別をお答えください。

どちらかに○

1. 男性 2. 女性 3. 回答しない

問 42 あなたの年齢をお答えください。

1つだけに○

- | | | | |
|------------|------------|------------|-------------|
| 1. 18～24 歳 | 4. 35～39 歳 | 7. 50～54 歳 | 10. 65～69 歳 |
| 2. 25～29 歳 | 5. 40～44 歳 | 8. 55～59 歳 | 11. 70～74 歳 |
| 3. 30～34 歳 | 6. 45～49 歳 | 9. 60～64 歳 | 12. 75 歳以上 |

問 43 あなたはどの地区にお住まいですか。

1つだけに○

小学校区	行政区			
大川小学校区	1. 大隈 2. 上大隈	3. 江辻 4. 戸原	5. 朝日 6. 長戸	7. 内橋三
仲原小学校区	8. 酒殿 9. 甲仲原	10. 駕輿丁 11. 花ヶ浦	12. 乙仲原東	
粕屋西小学校区	13. 内橋一 14. 内橋二	15. 阿恵 16. 柚須	17. 乙仲原西 18. 多の津	19. サンライフ
粕屋中央小学校区	20. 長者原上 21. 長者原中	22. 長者原下 23. 若宮	24. 原町	

問 44 現在のお住まいは、次のどれにあたりますか。

1つだけに○

- | | |
|---------------------|--------------------------------|
| 1. 戸建て住宅(持ち家) | 4. 戸建て住宅(賃貸) |
| 2. マンション等の集合住宅(持ち家) | 5. マンション等の集合住宅(賃貸) |
| 3. 社宅、寮、官舎 | 6. その他() |

問 45 あなたは、粕屋町に何年住んでいますか。

1つだけに○

- | | | |
|------------|--------------|-----------|
| 1. 1年未満 | 4. 5～10 年未満 | 7. 30 年以上 |
| 2. 1～3 年未満 | 5. 10～20 年未満 | |
| 3. 3～5年未満 | 6. 20～30 年未満 | |

問 46 あなたの職業は、次のどれにあたりますか。

1つだけに○

- | | |
|---------------------|------------|
| 1. 会社員・公務員 | 6. 学生 |
| 2. 自営業主(農業・商工サービス等) | 7. 専業主婦・主夫 |
| 3. 家族従業者※ | 8. 無職 |
| 4. 自由業(開業医・弁護士・作家等) | 9. その他() |
| 5. パート・アルバイト、派遣社員 | |

※ 家族従業者…個人事業主の家族で、その事業を手伝っている方

〔問 47 は、問 46 で「1～6」に○をつけた方におうかがいします。〕

問 47 あなたの通勤・通学先はどこですか。

1つだけに○

- | | |
|----------------|------------------------|
| 1. 粕屋町内 | 4. 福岡県内(1～3以外) |
| 2. 糟屋郡内(粕屋町以外) | 5. 福岡県外(都・道・府・県) |
| 3. 福岡市内 | 6. 通勤・通学していない(テレワークなど) |

問 48 お住まいの家族構成は、次のうちどれにあたりますか。

1つだけに○

- | | |
|----------------|--------------|
| 1. 単身(同居者はいない) | 4. 3世代または4世代 |
| 2. 夫婦のみ | 5. その他() |
| 3. 親と子の2世代 | |

問 49 あなたのご家族について該当する方はいますか。

あてはまるすべてに○

- | | |
|------------------|-------------------------|
| 1. 小学校入学前の子がいる | 4. 介護を必要としない65歳以上の家族がいる |
| 2. 小・中学生の子がいる | 5. いずれの該当者もない |
| 3. 介護を必要とする家族がいる | |

問 50 最後に、町政に対するご意見・ご要望がございましたら自由にお書きください。

質問は以上です。ご協力ありがとうございました。